

Jardinier

Aide document unique / fiche d'entreprise

Si ce document peut présenter une aide importante dans la rédaction du Document Unique ou de la Fiche d'Entreprise, **il ne faut pas oublier les points suivants :**

- Quels sont **les risques des autres métiers** de l'entreprise ?
- Les dangers notés correspondent-ils aux risques réels après **évaluation dans l'entreprise concernée ?**

CARACTÉRISTIQUES MÉDICO-PROFESSIONNELLES

Lieux de travail







Les informations contenues dans la base de données FMP le sont à titre indicatif et devront être validées par une démarche d'évaluation des risques.

Chaque utilisateur reste responsable de la mise en application (et des conséquences éventuelles) de ces données.

Chaque FMP présente une liste de **dangers à priori**. **C'est vous** qui devriez ensuite évaluer les risques, **entreprise par entreprise**, poste par poste.

Caractéristiques Nuisances Préventions

CARACTÉRISTIQUES TECHNIQUES ET ORGANISATIONNELLES	NUISANCES ET CONTRAINTES À RECHERCHER	PRÉVENTIONS
parcs et jardins	pollens	
	contact avec des insectes, araignées... du milieu extérieur	
	espace de travail avec sol irrégulier	
	proximité des promeneurs	
	intempérie 	
		adapter si possible le poste aux intempéries
		organiser le travail en ambiance chaude 
		--porter des vêtements de travail adaptés à la chaleur
		informer les salariés (fortes chaleurs) 
		organiser le travail au froid 
		Porter des vêtements adaptés au froid
		former à la CAT en cas d'orage
		mettre en place la CAT face au coup de chaleur


CARACTÉRISTIQUES TECHNIQUES ET ORGANISATIONNELLES	NUISANCES ET CONTRAINTES À RECHERCHER	PRÉVENTIONS
		informer les salariés (grand froid)
travail en bordure de voie circulée	majoration des risques accidentels	
	coactivité (plusieurs activités concomitantes dans un même lieu)	établir un plan de prévention entre entreprise intervenante et utilisatrice 
	espace de travail avec circulation piéton véhicule	concevoir des voies de circulation
		dégager des voies de circulation
		matérialiser des allées de circulation
		équiper les engins et véhicules de détecteurs-avertisseurs de recul ou de paniers
		porter des EPI phosphorescents type brassards
serre	température chaude intérieure 	
		isoler thermiquement les locaux 
		organiser le travail en ambiance chaude 
		limiter les durées d'exposition à la chaleur 
		--porter des vêtements de travail adaptés à la chaleur
		mettre à disposition de l'eau réfrigérée
		informer les salariés (fortes chaleurs) 
		aérer et ventiler les locaux
		mettre en place la CAT face au coup de chaleur
dépôt		
berges de plan d'eau	rongeur	



CARACTÉRISTIQUES TECHNIQUES ET ORGANISATIONNELLES	NUISANCES ET CONTRAINTES À RECHERCHER	PRÉVENTIONS
		respecter les règles d'hygiène 
		informer sur le risque infectieux
		porter des EPI adaptés
		conseils de prevention - leptospirose 
		dératiser périodiquement
	tique ixode	conseils de prévention - transmission de maladie par les tiques 



Organisation du travail

Les informations contenues dans la base de données FMP le sont à titre indicatif et devront être validées par une démarche d'évaluation des risques. Chaque utilisateur reste responsable de la mise en application (et des conséquences éventuelles) de ces données. Chaque FMP présente une liste de **dangers à priori**. C'est vous qui devriez ensuite évaluer les risques, **entreprise par entreprise**, poste par poste.

Caractéristiques Nuisances Préventions

CARACTÉRISTIQUES TECHNIQUES ET ORGANISATIONNELLES	NUISANCES ET CONTRAINTES À RECHERCHER	PRÉVENTIONS
activité de service	humeur des clients générant une charge mentale particulière 	
		former à la CAT face à des personnes différentes
		former à la CAT face à des personnalités difficiles
		former à la CAT face à une personne agressive

CARACTÉRISTIQUES TECHNIQUES ET ORGANISATIONNELLES	NUISANCES ET CONTRAINTES À RECHERCHER	PRÉVENTIONS
	objectifs divergents et logiques différentes avec la hiérarchie 	informer sur le rôle des divers interlocuteurs
		améliorer la communication et l'organisation
travail au sein d'une équipe	contrainte relationnelle	
		faciliter la communication
travail géré seul	isolement psychologique 	favoriser le travail en réseau
	manquer de moyens ou de temps pour faire un travail de qualité	
	surcharge de travail ressentie	
		veiller à la gestion des volumes de travail
délais à respecter	travail sous contrainte de temps imposée (travail à la chaîne, cadence élevée, salaire au rendement,	veiller à la gestion des volumes de travail
rythme dicté par la clientèle		
travaux urgents imprévisibles	travail sous contrainte de temps imposée	planifier le travail
	aléas à gérer générant une charge mentale particulière	
	multiplicité des tâches induisant une charge mentale	
		tenir le poste par roulement
		faciliter la communication
		renforcer l'autonomie en formant le salarié à sa tâche
	variabilité, imprévisibilité de la charge de travail	
fluctuation saisonnière	rythme pouvant générer une perturbation de la vie familiale	séparer lieux de vie et lieux de travail
horaires réguliers de jour	pas de nuisance liée à cette caractéristique	

CARACTÉRISTIQUES TECHNIQUES ET ORGANISATIONNELLES	NUISANCES ET CONTRAINTES À RECHERCHER	PRÉVENTIONS
contact avec les clients 	humeur des clients générant une charge mentale particulière 	
		former à la CAT face à des personnes différentes
		former à la CAT face à des personnalités difficiles
		former à la CAT face à une personne agressive
	travail imposant un contrôle permanent ou excessif des émotions	

Tâches












Les informations contenues dans la base de données FMP le sont à titre indicatif et devront être validées par une démarche d'évaluation des risques.









Chaque utilisateur reste responsable de la mise en application (et des conséquences éventuelles) de ces données.













Chaque FMP présente une liste de **dangers à priori**. **C'est vous** qui devriez ensuite évaluer les risques, **entreprise par entreprise**, poste par poste.




Caractéristiques Nuisances Préventions







CARACTÉRISTIQUES TECHNIQUES ET ORGANISATIONNELLES	NUISANCES ET CONTRAINTES À RECHERCHER	PRÉVENTIONS
préparer et entretenir les sols		
planter, semer	nuisances du jardinier	
		ordonnance de prévention - jardinier
		conseils jardinier Covid-19
	posture agenouillée	







CARACTÉRISTIQUES TECHNIQUES ET ORGANISATIONNELLES	NUISANCES ET CONTRAINTES À RECHERCHER	PRÉVENTIONS
	posture 	
tondre	effort de poussée et de traction	
		proposer une formation action PRAP 
		choisir du matériel de manutention adapté 
	bruit supérieur à 80 dB 	
		réduire le bruit 
		signaler les lieux bruyants 
		porter des protecteurs individuels contre le bruit 
		informer et former sur le bruit 
		vérifier l'absence d'ototoxique professionnel 
	utilisation d'outils coupants tranchants (voir tableau ci-dessous : outils et équipements)	
	projection d'éclats	
		--porter des lunettes ou une visière de protection
	renversement de la tondeuse	prévenir le risque de renversement des tondeuses autoportées
	gaz d'échappement 	aérer, ventiler, locaux à polluant à risque spécifique 
tailler	mouvement répétitif du membre supérieur	+alternier les tâches
	effort physique	
	utilisation d'outils coupants tranchants (voir tableau ci-dessous : outils et équipements)	

CARACTÉRISTIQUES TECHNIQUES ET ORGANISATIONNELLES	NUISANCES ET CONTRAINTES À RECHERCHER	PRÉVENTIONS
enlever les mauvaises herbes	contact avec des végétaux (voir tableau ci-dessous : publics et produits)	
	herbicide	
	posture agenouillée	
débroussailler	bruit supérieur à 80 dB 	
		réduire le bruit 
		signaler les lieux bruyants 
		porter des protecteurs individuels contre le bruit 
		informer et former sur le bruit 
		vérifier l'absence d'ototoxique professionnel 
	arbre et plante	
	projection d'éclats	
		--porter des lunettes ou une visière de protection
	graminée céréale	
	vibration transmise au système main/bras supérieure au seuil d'alerte 	
		utiliser des solutions techniques alternatives (vibrations)
		choisir les outils les moins vibrants
		entretenir le matériel (vibrations)
		limiter les durées d'exposition (vibrations)
		informer sur le risque vibrations 

CARACTÉRISTIQUES TECHNIQUES ET ORGANISATIONNELLES	NUISANCES ET CONTRAINTES À RECHERCHER	PRÉVENTIONS
		Porter des gants (vibrations)
	effort physique	
	herbacee	
	poussiere d'origine vegetale	
élaguer	espace de travail situé en hauteur 	mettre les équipements de travail en conformité 
		supprimer les postes de travail à l'échelle 
		mettre à disposition une plate-forme de travail 
		utiliser un échafaudage conforme à la réglementation 
	effort physique	
	utilisation d'outils coupants tranchants (voir tableau ci-dessous : outils et équipements)	
	bruit superieur a 80 dB 	
		réduire le bruit 
		signaler les lieux bruyants 
		porter des protecteurs individuels contre le bruit 
		informer et former sur le bruit 
		vérifier l'absence d'ototoxique professionnel 
	chute d'une branche sur la personne	Porter un casque
	posture 	
arroser	eau < 10°	Porter des gants

CARACTÉRISTIQUES TECHNIQUES ET ORGANISATIONNELLES	NUISANCES ET CONTRAINTES À RECHERCHER	PRÉVENTIONS
		conseils de prévention - protection cutanée 
appliquer des produits phytosanitaires	produits phytosanitaires (voir tableau ci-dessous : publics et produits)	porter une combinaison
		porter des gants adaptés
		Porter un appareil de protection respiratoire adapté au risque chimique 
		obtenir le Certiphyto
ramasser les feuilles	effort physique	
	posture du tronc en rotation et antéflexion du rachis	
	mouvement répétitif du membre supérieur	+alterner les tâches
éliminer les déchets verts	contact avec des végétaux (voir tableau ci-dessous : publics et produits)	
	projection d'éclats	
		--porter des lunettes ou une visière de protection
entretenir les outils	outils coupants tranchants du jardinier	former à l'utilisation correcte du matériel
		former SST
		mettre à disposition une trousse d'urgence
		prévenir les risques lors de l'entretien des tondeuses
		prévenir les risques lors de la tonte des pelouses
conduire un Véhicule Léger 	déplacement routier	
		prévenir le risque routier
		aménager des accès

CARACTÉRISTIQUES TECHNIQUES ET ORGANISATIONNELLES	NUISANCES ET CONTRAINTES À RECHERCHER	PRÉVENTIONS
		former les conducteurs routiers 
		signaler temporairement et baliser le chantier
		informer le salarié sur la prise de substances et la conduite 
		choisir des véhicules à poste de conduite ergonomique
		signaler les dénivelés
		Utiliser des véhicules appropriés 
		utiliser du matériel sur roulettes
		informer sur risque routier et affections incompatibles avec la conduite
		informer et former à la manutention manuelle 
		mettre à disposition des sanitaires à proximité
		limiter les organisations en horaires atypiques
		respecter les temps de repos
		privilégier les horaires favorisant la récupération
	contrainte de la conduite VL professionnelle	
		Utiliser des véhicules appropriés 
		respecter l'interdiction d'utilisation du téléphone au volant en conduisant 
		former le conducteur de véhicule léger
		informer sur risque routier et affections incompatibles avec la conduite

CARACTÉRISTIQUES TECHNIQUES ET ORGANISATIONNELLES	NUISANCES ET CONTRAINTES À RECHERCHER	PRÉVENTIONS
		informer le salarié sur la prise de substances et la conduite 
	posture assise 	
		limiter la posture assise prolongée
		veiller à l'ergonomie du poste
		informer sur la prévention des TMS
conduire un engin autoporté	renversement de la tondeuse	prévenir le risque de renversement des tondeuses autoportées
	vibration transmise corps entier supérieure au seuil d'alerte 	
		choisir le matériel le moins vibrant 
		estimer l'exposition aux vibrations (ensemble du corps) 
		entretenir le matériel (vibrations)
		limiter les durées d'exposition (vibrations)
		informer sur le risque vibrations 
assurer les tâches administratives chez le jardinier		
saler, déneiger		
préparer les semis et les boutures	contact avec des végétaux (voir tableau ci-dessous : publics et produits)	












Outils et équipements









Les informations contenues dans la base de données FMP le sont à titre indicatif et devront être validées par une démarche d'évaluation des risques.















Chaque utilisateur reste responsable de la mise en application (et des conséquences éventuelles) de ces données.













Chaque FMP présente une liste de **dangers à priori. C'est vous** qui devriez ensuite évaluer les risques, **entreprise par entreprise**, poste par poste.








Caractéristiques Nuisances Préventions








CARACTÉRISTIQUES TECHNIQUES ET ORGANISATIONNELLES	NUISANCES ET CONTRAINTES À RECHERCHER	PRÉVENTIONS
motobineuse 	bruit supérieur à 80 dB 	
		réduire le bruit 
		signaler les lieux bruyants 
		porter des protecteurs individuels contre le bruit 
		informer et former sur le bruit 
		vérifier l'absence d'ototoxique professionnel 
	vibration transmise au système main/bras supérieure au seuil d'alerte 	
		utiliser des solutions techniques alternatives (vibrations)
		choisir les outils les moins vibrants
		entretenir le matériel (vibrations)
		limiter les durées d'exposition (vibrations)
		informer sur le risque vibrations 
		Porter des gants (vibrations)
rateau, fourche, balais, binette, bêche, plantoir, semoir		
sécateur, cisaille, ciseaux		
tondeuse manuelle 	bruit supérieur à 80 dB 	













CARACTÉRISTIQUES TECHNIQUES ET ORGANISATIONNELLES	NUISANCES ET CONTRAINTES À RECHERCHER	PRÉVENTIONS
		réduire le bruit 
		signaler les lieux bruyants 
		porter des protecteurs individuels contre le bruit 
		informer et former sur le bruit 
		vérifier l'absence d'ototoxique professionnel 
	vibration transmise au système main/bras supérieure au seuil d'alerte 	
		utiliser des solutions techniques alternatives (vibrations)
		choisir les outils les moins vibrants
		entretenir le matériel (vibrations)
		limiter les durées d'exposition (vibrations)
		informer sur le risque vibrations 
		Porter des gants (vibrations)
	outils coupants tranchants du jardinier	former à l'utilisation correcte du matériel
		former SST
		mettre à disposition une trousse d'urgence
		prévenir les risques lors de l'entretien des tondeuses
		prévenir les risques lors de la tonte des pelouses
	matériel électrique défectueux	respecter le degré et la classe de protection 
		signaler toute prise électrique détériorée à la personne habilitée

CARACTÉRISTIQUES TECHNIQUES ET ORGANISATIONNELLES	NUISANCES ET CONTRAINTES À RECHERCHER	PRÉVENTIONS
		maintenir et contrôler régulièrement le matériel électrique
tondeuse à conducteur porté	bruit supérieur à 80 dB 	réduire le bruit  signaler les lieux bruyants  porter des protecteurs individuels contre le bruit  informer et former sur le bruit  vérifier l'absence d'ototoxique professionnel 
	renversement de la tondeuse	prévenir le risque de renversement des tondeuses autoportées
coupe bordure. 	bruit supérieur à 80 dB 	réduire le bruit  signaler les lieux bruyants  porter des protecteurs individuels contre le bruit  informer et former sur le bruit  vérifier l'absence d'ototoxique professionnel 
	matériel électrique défectueux	respecter le degré et la classe de protection  signaler toute prise électrique détériorée à la personne habilitée
		maintenir et contrôler régulièrement le matériel électrique

CARACTÉRISTIQUES TECHNIQUES ET ORGANISATIONNELLES	NUISANCES ET CONTRAINTES À RECHERCHER	PRÉVENTIONS
	projection d'éclats (coupe bordure)	prévenir les risques de projection par le coupe bordure --porter des lunettes ou une visière de protection
taille-haies 	bruit supérieur à 80 dB 	réduire le bruit  signaler les lieux bruyants  porter des protecteurs individuels contre le bruit  informer et former sur le bruit  vérifier l'absence d'ototoxique professionnel 
	objets coupants	mettre à disposition une trousse d'urgence former SST porter des gants adaptés
	matériel électrique défectueux	respecter le degré et la classe de protection  signaler toute prise électrique détériorée à la personne habilitée maintenir et contrôler régulièrement le matériel électrique
rateau scarificateur		
souffleuse de feuilles	bruit supérieur à 80 dB 	réduire le bruit  signaler les lieux bruyants  porter des protecteurs individuels contre le bruit 

CARACTÉRISTIQUES TECHNIQUES ET ORGANISATIONNELLES	NUISANCES ET CONTRAINTES À RECHERCHER	PRÉVENTIONS
		informer et former sur le bruit 
		vérifier l'absence d'ototoxique professionnel 
	vibration transmise au système main/bras supérieure au seuil d'alerte 	
		utiliser des solutions techniques alternatives (vibrations)
		choisir les outils les moins vibrants
		entretenir le matériel (vibrations)
		limiter les durées d'exposition (vibrations)
		informer sur le risque vibrations 
		Porter des gants (vibrations)
pulvérisateur de produits phytosanitaires 		
vrille à bois	machines en mouvements	adapter les tenues de travail
		mettre des carters de protection, arrêt d'urgence
	matériel électrique défectueux	respecter le degré et la classe de protection 
		signaler toute prise électrique détériorée à la personne habilitée
		maintenir et contrôler régulièrement le matériel électrique
broyeur de jardin		
déchiquteuse de branches	matériel électrique défectueux	respecter le degré et la classe de protection 
		signaler toute prise électrique détériorée à la personne habilitée

CARACTÉRISTIQUES TECHNIQUES ET ORGANISATIONNELLES	NUISANCES ET CONTRAINTES À RECHERCHER	PRÉVENTIONS
		maintenir et contrôler régulièrement le matériel électrique
	machines en mouvements	adapter les tenues de travail
		mettre des carters de protection, arrêt d'urgence
	projection d'éclats	--porter des lunettes ou une visière de protection
outils à manche télescopique		
tronçonneuse	instrument tranchant piquant coupant (hors milieu de soins)	
		mettre à disposition une trousse d'urgence
		utiliser du matériel de préhension adapté
		former SST
		toujours regarder avant de toucher
		Porter des gants appropriés à l'activité 
	bruit supérieur à 80 dB 	
		réduire le bruit 
		signaler les lieux bruyants 
		porter des protecteurs individuels contre le bruit 
		informer et former sur le bruit 
		vérifier l'absence d'ototoxique professionnel 
	projection d'éclats	
		--porter des lunettes ou une visière de protection

CARACTÉRISTIQUES TECHNIQUES ET ORGANISATIONNELLES	NUISANCES ET CONTRAINTES À RECHERCHER	PRÉVENTIONS
	vibration transmise au système main/bras supérieure au seuil d'alerte 	
		utiliser des solutions techniques alternatives (vibrations)
		choisir les outils les moins vibrants
		entretenir le matériel (vibrations)
		limiter les durées d'exposition (vibrations)
		informer sur le risque vibrations 
		Porter des gants (vibrations)
escabeau	espace de travail situé en hauteur 	mettre les équipements de travail en conformité 
		supprimer les postes de travail à l'échelle 
		mettre à disposition une plate-forme de travail 
		utiliser un échafaudage conforme à la réglementation 
nacelle et plate-forme élévatrice	espace de travail situé en hauteur 	mettre les équipements de travail en conformité 
		supprimer les postes de travail à l'échelle 
		mettre à disposition une plate-forme de travail 
		utiliser un échafaudage conforme à la réglementation 


Produits, matériaux et publics concernés

Les informations contenues dans la base de données FMP le sont à titre indicatif et devront être validées par une démarche d'évaluation des risques.


Chaque utilisateur reste responsable de la mise en application (et des conséquences éventuelles) de ces données.

Chaque FMP présente une liste de **dangers à priori. C'est vous** qui devriez ensuite évaluer les risques, **entreprise par entreprise**, poste par poste.

Caractéristiques Nuisances Préventions

CARACTÉRISTIQUES TECHNIQUES ET ORGANISATIONNELLES	NUISANCES ET CONTRAINTES À RECHERCHER	PRÉVENTIONS	
végétaux 	végétaux allergisants	porter des gants adaptés	
		ne pas porter les mains au visage	
	végétaux photosensibilisants	végétaux irritants ou caustiques	porter des gants adaptés
			porter des gants adaptés
		végétaux agressifs par action mécanique	porter des gants adaptés
			porter des gants adaptés
		végétaux mortels par ingestion	ne pas manger
			se laver les mains avant de manger ou boire
		végétaux toxiques non mortels par ingestion	ne pas manger
			se laver les mains avant de manger ou boire
pesticides	herbicide triazine	ne pas porter les mains au visage	
		porter des gants adaptés	
herbicides	herbicide triazine	Porter des gants adaptés au risque chimique	
		porter une combinaison	

CARACTÉRISTIQUES TECHNIQUES ET ORGANISATIONNELLES	NUISANCES ET CONTRAINTES À RECHERCHER	PRÉVENTIONS
		ne pas porter les mains au visage
		se laver les mains avant de manger ou boire
		prendre douche et shampoing sur le lieu de travail
	herbicide derive du bipyridilium	
	glyphosate 	
	carbamates anticholinesterasiques	
	aminotriazole	
	herbicide derive de l'uree	
	herbicide derive du dinitrophenol	
	herbicide phytohormone	
insecticides, acaricides, nématocides	insecticide organochlore	Porter des gants adaptés au risque chimique
		porter une combinaison
		ne pas porter les mains au visage
		se laver les mains avant de manger ou boire
		prendre douche et shampoing sur le lieu de travail
	insecticide organophosphore	
	carbamates anticholinesterasiques	
	insecticide pyrethre et pyrethrinoides	
	autre insecticide	
fongicides	fongicide dithiocarbamate	Porter des gants adaptés au risque chimique
		porter une combinaison

CARACTÉRISTIQUES TECHNIQUES ET ORGANISATIONNELLES	NUISANCES ET CONTRAINTES À RECHERCHER	PRÉVENTIONS
		ne pas porter les mains au visage
		se laver les mains avant de manger ou boire
		prendre douche et shampoing sur le lieu de travail
	fongicide carbamate	
	autres fongicides	
rodenticides	autre rodenticide	
	rodenticide	
helicides et molluscicides	metaldehyde	
	carbamates anticholinesterasiques	
engrais	nitrate	
	engrais phosphate	porter des gants adaptés
		se laver les mains avant de manger ou boire
	nitrite	
animaux de compagnie	morsure ou griffure	informer sur les spécificités des animaux
insectes, araignées ...		
rongeurs	urine	
	leptospira	
		conseils de prevention - leptospirose 
jerricane d'essence pour outillage à moteur thermique	essence (SIR)	
		substituer les cancérogènes catégories 1A et 1B
		substituer les produits mutagènes catégories 1A et 1B

CARACTÉRISTIQUES TECHNIQUES ET ORGANISATIONNELLES	NUISANCES ET CONTRAINTES À RECHERCHER	PRÉVENTIONS
	essence alkylate 	porter des EPI adaptés
		ne pas utiliser pour se laver les mains

Tenues de travail

Les informations contenues dans la base de données FMP le sont à titre indicatif et devront être validées par une démarche d'évaluation des risques.

Chaque utilisateur reste responsable de la mise en application (et des conséquences éventuelles) de ces données.

Chaque FMP présente une liste de **dangers à priori. C'est vous** qui devriez ensuite évaluer les risques, **entreprise par entreprise**, poste par poste.

Caractéristiques Nuisances Préventions

CARACTÉRISTIQUES TECHNIQUES ET ORGANISATIONNELLES	NUISANCES ET CONTRAINTES À RECHERCHER	PRÉVENTIONS
chaussures de sécurité antidérapantes		
tenue personnelle souvent portée	salissures des tenues	faire fournir la tenue de travail (par l'entreprise)
		adapter sa tenue de travail
		changer fréquemment de tenue de travail
		mettre à disposition des vestiaires à double compartiment
chaussures de sécurité montantes		
bottes avec semelles antidérapantes		
vêtement de travail en extérieur		

Aide documents uniques / Fiche d'entreprise issue de la **FMP Jardinier** consultable sur <https://www.fmppresanse.fr>