

Ripeur

Aide document unique / fiche d'entreprise

Si ce document peut présenter une aide importante dans la rédaction du Document Unique ou de la Fiche d'Entreprise, **il ne faut pas oublier les points suivants :**

- Quels sont **les risques des autres métiers** de l'entreprise ?
- Les dangers notés correspondent-ils aux risques réels après **évaluation dans l'entreprise concernée ?**

CARACTÉRISTIQUES MÉDICO-PROFESSIONNELLES








Lieux de travail












Les informations contenues dans la base de données FMP le sont à titre indicatif et devront être validées par une démarche d'évaluation des risques.











Chaque utilisateur reste responsable de la mise en application (et des conséquences éventuelles) de ces données.



Chaque FMP présente une liste de **dangers à priori**. **C'est vous** qui devriez ensuite évaluer les risques, **entreprise par entreprise**, poste par poste.

Caractéristiques Nuisances Préventions

CARACTÉRISTIQUES TECHNIQUES ET ORGANISATIONNELLES	NUISANCES ET CONTRAINTES À RECHERCHER	PRÉVENTIONS
circuit en secteur rural	intempérie 	
		adapter si possible le poste aux intempéries
		organiser le travail en ambiance chaude 
		--porter des vêtements de travail adaptés à la chaleur
		informer les salariés (fortes chaleurs) 
		organiser le travail au froid 
		Porter des vêtements adaptés au froid
		former à la CAT en cas d'orage
		mettre en place la CAT face au coup de chaleur
		informer les salariés (grand froid)
circuit de type urbain 	intempérie 	
		adapter si possible le poste aux intempéries
		organiser le travail en ambiance chaude 

CARACTÉRISTIQUES TECHNIQUES ET ORGANISATIONNELLES	NUISANCES ET CONTRAINTES À RECHERCHER	PRÉVENTIONS
		--porter des vêtements de travail adaptés à la chaleur
		informer les salariés (fortes chaleurs) 
		organiser le travail au froid 
		Porter des vêtements adaptés au froid
		former à la CAT en cas d'orage
		mettre en place la CAT face au coup de chaleur
		informer les salariés (grand froid)
	bruit supérieur à 80 dB 	
		réduire le bruit 
		signaler les lieux bruyants 
		porter des protecteurs individuels contre le bruit 
		informer et former sur le bruit 
		vérifier l'absence d'ototoxique professionnel 
	espace de travail proche d'une voie de circulation	prévenir le risque routier lors d'intervention sur les voies publiques
circuit de type urbain collectif	contact régulier avec le public	
	intempérie 	
		adapter si possible le poste aux intempéries
		organiser le travail en ambiance chaude 
		--porter des vêtements de travail adaptés à la chaleur
		informer les salariés (fortes chaleurs) 

CARACTÉRISTIQUES TECHNIQUES ET ORGANISATIONNELLES	NUISANCES ET CONTRAINTES À RECHERCHER	PRÉVENTIONS
		organiser le travail au froid 
		Porter des vêtements adaptés au froid
		former à la CAT en cas d'orage
		mettre en place la CAT face au coup de chaleur
		informer les salariés (grand froid)
lieu de vidage des bennes		
terrain en pente	espace de travail avec sol irrégulier	
	espace de travail avec sol incliné	
dépôt		
aire de lavage des bennes	bruit supérieur à 80 dB 	
		réduire le bruit 
		signaler les lieux bruyants 
		porter des protecteurs individuels contre le bruit 
		informer et former sur le bruit 
		vérifier l'absence d'ototoxique professionnel 
	ambiance humide	adapter l'aération et la ventilation
		prévoir une ventilation générale des locaux 
	agent biologique 	
		mettre en place la CAT en cas d'AES 
		informer sur le risque infectieux

CARACTÉRISTIQUES TECHNIQUES ET ORGANISATIONNELLES	NUISANCES ET CONTRAINTES À RECHERCHER	PRÉVENTIONS
		porter un masque FFP pour certains agents biologiques
		--porter des lunettes ou une visière de protection
		Porter des gants appropriés à l'activité 
		Veiller à l'hygiène des mains
		former le personnel paramédical au bionettoyage 
		respecter les règles d'hygiène pour les tenues (milieu de soins)
trajet de collecte (milieu urbain et rural)		


Organisation du travail





Les informations contenues dans la base de données FMP le sont à titre indicatif et devront être validées par une démarche d'évaluation des risques.

Chaque utilisateur reste responsable de la mise en application (et des conséquences éventuelles) de ces données.

Chaque FMP présente une liste de **dangers à priori. C'est vous** qui devriez ensuite évaluer les risques, **entreprise par entreprise**, poste par poste.

Caractéristiques Nuisances Préventions

CARACTÉRISTIQUES TECHNIQUES ET ORGANISATIONNELLES	NUISANCES ET CONTRAINTES À RECHERCHER	PRÉVENTIONS
travail en équipage des ripeurs	contrainte relationnelle	
		faciliter la communication
	situation entraînant une charge mentale particulière 	former à la CAT face à une personne agressive
		former à la CAT face à des personnes différentes
		former à la CAT face à des personnalités difficiles




CARACTÉRISTIQUES TECHNIQUES ET ORGANISATIONNELLES	NUISANCES ET CONTRAINTES À RECHERCHER	PRÉVENTIONS
travail à la quitte	majoration du risque de TMS	proposer une formation action PRAP 
	majoration de la charge physique	proposer une formation action PRAP 
	introduction d'une compétition et d'une division des équipages	
	majoration des risques accidentels	
très tôt le matin		
très tard le soir 		
travail le samedi 	horaire generant une perturbation de la vie sociale	
équipe d'après-midi		
pics d'activité du ripeur	rythme generant une majoration des contraintes	



Tâches

Les informations contenues dans la base de données FMP le sont à titre indicatif et devront être validées par une démarche d'évaluation des risques. Chaque utilisateur reste responsable de la mise en application (et des conséquences éventuelles) de ces données. Chaque FMP présente une liste de **dangers à priori. C'est vous** qui devriez ensuite évaluer les risques, **entreprise par entreprise**, poste par poste.

Caractéristiques Nuisances Préventions

CARACTÉRISTIQUES TECHNIQUES ET ORGANISATIONNELLES	NUISANCES ET CONTRAINTES À RECHERCHER	PRÉVENTIONS
se rendre en camion sur le lieu de la collecte		
monter et descendre de la cabine du camion	nuisances liées à la hauteur de la cabine	préférer une cabine à plancher bas
		concevoir des marchepieds ergonomiques

CARACTÉRISTIQUES TECHNIQUES ET ORGANISATIONNELLES	NUISANCES ET CONTRAINTES À RECHERCHER	PRÉVENTIONS
		former à la montée et descente de la cabine
se déplacer vers les poubelles		
déplacer et vider les conteneurs compatibles	nuisances du ripeur	
		ordonnance de prévention pour ripeur
		conseils ripeur Covid-19
	effort de poussée et de traction	
		proposer une formation action PRAP 
		choisir du matériel de manutention adapté 
déplacer et vider les contenants inadaptés (vrac)	contenant a ordures inadapté	
	posture du tronc en rotation et antéflexion du rachis	
	contact avec déchets (cf produit)	mettre à disposition un local sanitaire au dépôt
	contrainte cardiaque chez le ripeur 	
	mouvement répétitif du tronc	
	posture de l'épaule	
	port de charge (déplacement horizontal) 	
		prévenir les risques liés à la manutention manuelle 
		Utiliser des aides à la manutention 
		améliorer la préhension des charges
		respecter les limites de port de charges réglementaires 
		informer et former à la manutention manuelle 

CARACTÉRISTIQUES TECHNIQUES ET ORGANISATIONNELLES	NUISANCES ET CONTRAINTES À RECHERCHER	PRÉVENTIONS
		proposer une formation action PRAP 
		Porter des chaussures de sécurité
déclencher régulièrement le compactage	objet coincé dans la trémie	interdire la récupération d'objets dans la trémie
	projection d'éclats	
		--porter des lunettes ou une visière de protection
se déplacer entre deux points de collecte 		
déplacer les véhicules gênants sur trottoir		
se coordonner avec le collègue et le chauffeur	coactivité (plusieurs activités concomitantes dans un même lieu)	établir un plan de prévention entre entreprise intervenante et utilisatrice 
signaler les dysfonctionnements		
rentrer au dépôt		
+/- être présent lors du vidage des bennes	nuisance sonore chez : le ripeur	
nettoyer la benne	contact avec déchets (cf produit)	mettre à disposition un local sanitaire au dépôt








Outils et équipements

Les informations contenues dans la base de données FMP le sont à titre indicatif et devront être validées par une démarche d'évaluation des risques.

Chaque utilisateur reste responsable de la mise en application (et des conséquences éventuelles) de ces données.

Chaque FMP présente une liste de **dangers à priori**. **C'est vous** qui devriez ensuite évaluer les risques, **entreprise par entreprise**, poste par poste.

Caractéristiques Nuisances Préventions

CARACTÉRISTIQUES TECHNIQUES ET ORGANISATIONNELLES	NUISANCES ET CONTRAINTES À RECHERCHER	PRÉVENTIONS
camion benne 	camion benne défectueux	préférer les camions bennes récents ou neufs
		préférer les camions bennes avec outils de levage
	bruit supérieur à 80 dB 	
		réduire le bruit 
		signaler les lieux bruyants 
		porter des protecteurs individuels contre le bruit 
		informer et former sur le bruit 
		vérifier l'absence d'ototoxique professionnel 

Produits, matériaux et publics concernés





Les informations contenues dans la base de données FMP le sont à titre indicatif et devront être validées par une démarche d'évaluation des risques.









Chaque utilisateur reste responsable de la mise en application (et des conséquences éventuelles) de ces données.

Chaque FMP présente une liste de **dangers à priori**. **C'est vous** qui devriez ensuite évaluer les risques, **entreprise par entreprise**, poste par poste.

Caractéristiques Nuisances Préventions

CARACTÉRISTIQUES TECHNIQUES ET ORGANISATIONNELLES	NUISANCES ET CONTRAINTES À RECHERCHER	PRÉVENTIONS
ordures ménagères	agent biologique 	
		mettre en place la CAT en cas d'AES 
		informer sur le risque infectieux
		porter un masque FFP pour certains agents biologiques

CARACTÉRISTIQUES TECHNIQUES ET ORGANISATIONNELLES	NUISANCES ET CONTRAINTES À RECHERCHER	PRÉVENTIONS
		--porter des lunettes ou une visière de protection
		Porter des gants appropriés à l'activité 
		Veiller à l'hygiène des mains
		former le personnel paramédical au bionettoyage 
		respecter les règles d'hygiène pour les tenues (milieu de soins)
	piqures septiques	
		informer sur le risque infectieux
	projection de produits chimiques et de déchets	
	AES	
		mettre en place la CAT en cas d'AES 
		utiliser des conteneurs à seringues
		Porter des gants appropriés à l'activité 
verre à récupérer	objets coupants	mettre à disposition une trousse d'urgence
		former SST
		porter des gants adaptés
	projection d'éclats	
		--porter des lunettes ou une visière de protection
	instrument tranchant piquant coupant (hors milieu de soins)	
		mettre à disposition une trousse d'urgence


CARACTÉRISTIQUES TECHNIQUES ET ORGANISATIONNELLES	NUISANCES ET CONTRAINTES À RECHERCHER	PRÉVENTIONS
		utiliser du matériel de préhension adapté
		former SST
		toujours regarder avant de toucher
		Porter des gants appropriés à l'activité 
	bruit supérieur à 80 dB 	
		réduire le bruit 
		signaler les lieux bruyants 
		porter des protecteurs individuels contre le bruit 
		informer et former sur le bruit 
		vérifier l'absence d'ototoxique professionnel 
	outil coupant	
		former SST
		mettre à disposition une trousse d'urgence
déchets végétaux	objets coupants	mettre à disposition une trousse d'urgence
		former SST
		porter des gants adaptés
encombrants	chute d'objets	mettre les équipements de travail en conformité 
		Porter des gants de protection contre les risques mécaniques
		Porter un casque
automobilistes impatientes	manque de respect dans la communication verbale	former à la CAT face à des personnalités difficiles

CARACTÉRISTIQUES TECHNIQUES ET ORGANISATIONNELLES	NUISANCES ET CONTRAINTES À RECHERCHER	PRÉVENTIONS
		former à la CAT face à une personne agressive
chiens errants	morsure ou griffure	informer sur les spécificités des animaux
rongeurs	urine	
	leptospira	
		conseils de prevention - leptospirose 

Tenues de travail

Les informations contenues dans la base de données FMP le sont à titre indicatif et devront être validées par une démarche d'évaluation des risques. Chaque utilisateur reste responsable de la mise en application (et des conséquences éventuelles) de ces données. Chaque FMP présente une liste de **dangers à priori. C'est vous** qui devriez ensuite évaluer les risques, **entreprise par entreprise**, poste par poste.

Caractéristiques Nuisances Préventions

CARACTÉRISTIQUES TECHNIQUES ET ORGANISATIONNELLES	NUISANCES ET CONTRAINTES À RECHERCHER	PRÉVENTIONS
chaussures de sécurité antidérapantes		
tenues de travail fournies		
vêtements contre le froid	vêtement non respirant	adapter les tenues de travail
	vêtement restant mouillé	prévoir des zones de séchage pour les vêtements
vêtement réfléchissant 		
tenues de travail entretenues par l'employeur		
gants en cuir		

CARACTÉRISTIQUES TECHNIQUES ET ORGANISATIONNELLES	NUISANCES ET CONTRAINTES À RECHERCHER	PRÉVENTIONS
gants anticoupure		
protections auditives 		
lunettes de protection		

Aide documents uniques / Fiche d'entreprise issue de la **FMP Ripeur** consultable sur <https://www.fmpresanse.fr>