

Agent de maintenance en ascenseur

Aide document unique / fiche d'entreprise

Si ce document peut présenter une aide importante dans la rédaction du Document Unique ou de la Fiche d'Entreprise, **il ne faut pas oublier les points suivants :**

- Quels sont **les risques des autres métiers** de l'entreprise ?
- Les dangers notés correspondent-ils aux risques réels après **évaluation dans l'entreprise concernée ?**

CARACTÉRISTIQUES MÉDICO-PROFESSIONNELLES

Lieux de travail











Les informations contenues dans la base de données FMP le sont à titre indicatif et devront être validées par une démarche d'évaluation des risques.


Chaque utilisateur reste responsable de la mise en application (et des conséquences éventuelles) de ces données.

Chaque FMP présente une liste de **dangers à priori**. **C'est vous** qui devriez ensuite évaluer les risques, **entreprise par entreprise**, poste par poste.

Caractéristiques Nuisances Préventions

CARACTÉRISTIQUES TECHNIQUES ET ORGANISATIONNELLES	NUISANCES ET CONTRAINTES À RECHERCHER	PRÉVENTIONS
chantier à l'intérieur d'un bâtiment	coactivité (plusieurs activités concomitantes dans un même lieu)	établir un plan de prévention entre entreprise intervenante et utilisatrice
	espace de travail avec défaut de ventilation	adapter l'aération et la ventilation
	espace de travail avec locaux sociaux inadaptés ou absents	mettre à disposition des locaux sanitaires et sociaux adaptés
ascenseur		
machinerie d'ascenseur	rongeur	
		respecter les règles d'hygiène
		informer sur le risque infectieux
		porter des EPI adaptés
		conseils de prévention - leptospirose
		dératiser périodiquement
	amiante (fibre)	

CARACTÉRISTIQUES TECHNIQUES ET ORGANISATIONNELLES	NUISANCES ET CONTRAINTES À RECHERCHER	PRÉVENTIONS
		évaluer le risque amiante 
		contrôler les VLEP(amiante) 
		respecter les interdictions d'affectation (amiante) 
		prévenir le risque amiante (sous section 3) 
		prévenir le risque amiante (sous section 4) 
		porter des EPI adaptés au risque amiante 
		former au risque amiante 
		rédiger la fiche d'exposition à l'amiante
		traiter les déchets (amiante) 
accès aux machineries	configuration particulière de l'espace de travail	
	effort physique	
toit de cabine (ascenseur)	espace de travail avec sol en mouvement	
	espace de travail sousdimensionné	optimiser le rangement
fosse d'ascenseur	urine humaine	respecter les règles d'hygiène 
		porter des gants adaptés
	rongeur	
		respecter les règles d'hygiène 
		informer sur le risque infectieux
		porter des EPI adaptés




CARACTÉRISTIQUES TECHNIQUES ET ORGANISATIONNELLES	NUISANCES ET CONTRAINTES À RECHERCHER	PRÉVENTIONS
		conseils de prevention - leptospirose 
		dératiser périodiquement
parties communes d'immeubles	espace de travail avec circulation sur plusieurs niveaux	entretenir les escaliers
		entretenir les sols
		privilégier les sols anti-dérapants
		signaler les dénivelés
parties communes d'immeubles dans les quartiers sensibles	agression physique	former à la CAT face à des personnalités difficiles
		former à la CAT face à une personne agressive

Organisation du travail

Les informations contenues dans la base de données FMP le sont à titre indicatif et devront être validées par une démarche d'évaluation des risques. Chaque utilisateur reste responsable de la mise en application (et des conséquences éventuelles) de ces données. Chaque FMP présente une liste de **dangers à priori**. **C'est vous** qui devriez ensuite évaluer les risques, **entreprise par entreprise**, poste par poste.

Caractéristiques Nuisances Préventions







CARACTÉRISTIQUES TECHNIQUES ET ORGANISATIONNELLES	NUISANCES ET CONTRAINTES À RECHERCHER	PRÉVENTIONS
travail isolé et dangereux 	majoration des risques accidentels	
	aggravation des conséquences de l'accident	prévenir les risques liés au travail isolé et dangereux 





CARACTÉRISTIQUES TECHNIQUES ET ORGANISATIONNELLES	NUISANCES ET CONTRAINTES À RECHERCHER	PRÉVENTIONS
		porter des dispositifs DATI 
	travail isole	organiser le passage périodique d'un tierce personne
		analyser le travail
		analyser le poste et son environnement
		éviter le travail isolé
		assurer une surveillance à distance
		informer et former les salariés aux risques et aux procédures mises en place
		limiter les temps d'exposition
travail géré seul	isolement psychologique 	favoriser le travail en réseau
	manquer de moyens ou de temps pour faire un travail de qualite	
	surcharge de travail ressentie	
		veiller à la gestion des volumes de travail
alternance travail géré seul ou en équipes		
astreintes et gardes 	horaire generant une perturbation de la vie sociale	
délais à respecter	travail sous contrainte de temps imposee (travail a la chaine, cadence elevee, salaire au rendement,	veiller à la gestion des volumes de travail
communication par radio		
coactivité dans le BTP		

Tâches

Les informations contenues dans la base de données FMP le sont à titre indicatif et devront être validées par une démarche d'évaluation des risques. Chaque utilisateur reste responsable de la mise en application (et des conséquences éventuelles) de ces données. Chaque FMP présente une liste de **dangers à priori. C'est vous** qui devriez ensuite évaluer les risques, **entreprise par entreprise**, poste par poste.

Caractéristiques Nuisances Préventions

CARACTÉRISTIQUES TECHNIQUES ET ORGANISATIONNELLES	NUISANCES ET CONTRAINTES À RECHERCHER	PRÉVENTIONS
préparer le chantier		
TACHES DE MAINTENANCE	espace de travail situé en hauteur 	mettre les équipements de travail en conformité 
		supprimer les postes de travail à l'échelle 
		mettre à disposition une plate-forme de travail 
		utiliser un échafaudage conforme à la réglementation 
	humeur des clients générant une charge mentale particulière 	
		former à la CAT face à des personnes différentes
		former à la CAT face à des personnalités difficiles
		former à la CAT face à une personne agressive
	manque de respect dans la communication verbale	former à la CAT face à des personnalités difficiles
		former à la CAT face à une personne agressive
	travail sous contrainte de temps imposée (travail à la chaîne, cadence élevée, salaire au rendement,	veiller à la gestion des volumes de travail
	espace de travail sousdimensionné	optimiser le rangement

CARACTÉRISTIQUES TECHNIQUES ET ORGANISATIONNELLES	NUISANCES ET CONTRAINTES À RECHERCHER	PRÉVENTIONS
	espace de travail avec circulation sur plusieurs niveaux	entretenir les escaliers
		entretenir les sols
		privilégier les sols anti-dérapants
		signaler les dénivelés
	posture du corps entier	
	posture du tronc en rotation et antéflexion du rachis	
	installation électrique	vérifier l'état de l'installation électrique 
assurer le dépannage des appareils		
effectuer des réparations plus importantes		
effectuer l'entretien normal ou l'entretien complet		
intervenir sur local machine, gaine et cabine. 		
monter sur des échelles, passer dans des trappes, cheminer sur les toitures, en portant l'outillage		
se déplacer sur le lieu de dépannage	contrainte de la conduite VL professionnelle	
		Utiliser des véhicules appropriés 
		respecter l'interdiction d'utilisation du téléphone au volant en conduisant 
		former le conducteur de véhicule léger
		informer sur risque routier et affections incompatibles avec la conduite

CARACTÉRISTIQUES TECHNIQUES ET ORGANISATIONNELLES	NUISANCES ET CONTRAINTES À RECHERCHER	PRÉVENTIONS
		informer le salarié sur la prise de substances et la conduite 






Outils et équipements


Les informations contenues dans la base de données FMP le sont à titre indicatif et devront être validées par une démarche d'évaluation des risques.

Chaque utilisateur reste responsable de la mise en application (et des conséquences éventuelles) de ces données.

Chaque FMP présente une liste de **dangers à priori. C'est vous** qui devriez ensuite évaluer les risques, **entreprise par entreprise**, poste par poste.

Caractéristiques Nuisances Préventions

CARACTÉRISTIQUES TECHNIQUES ET ORGANISATIONNELLES	NUISANCES ET CONTRAINTES À RECHERCHER	PRÉVENTIONS
sacoche de l'ascensoriste		
lampe frontale		
escabeau	espace de travail situé en hauteur 	mettre les équipements de travail en conformité  supprimer les postes de travail à l'échelle  mettre à disposition une plate-forme de travail  utiliser un échafaudage conforme à la réglementation 
talkie-walkie		
véhicules légers d'entreprise		

CARACTÉRISTIQUES TECHNIQUES ET ORGANISATIONNELLES	NUISANCES ET CONTRAINTES À RECHERCHER	PRÉVENTIONS
moto	poids du véhicule lors du maniement ou des incidents	
	espace de travail avec circulation entre véhicules	concevoir des voies de circulation
		dégager des voies de circulation
		instaurer un sens de circulation
		matérialiser des allées de circulation
	espace de travail avec circulation piéton véhicule	concevoir des voies de circulation
		dégager des voies de circulation
		matérialiser des allées de circulation
		équiper les engins et véhicules de détecteurs-avertisseurs de recul ou de paniers
		porter des EPI phosphorescents type brassards
	intempérie 	
		adapter si possible le poste aux intempéries
		organiser le travail en ambiance chaude 
		--porter des vêtements de travail adaptés à la chaleur
		informer les salariés (fortes chaleurs) 
		organiser le travail au froid 
		Porter des vêtements adaptés au froid
		former à la CAT en cas d'orage

CARACTÉRISTIQUES TECHNIQUES ET ORGANISATIONNELLES	NUISANCES ET CONTRAINTES À RECHERCHER	PRÉVENTIONS
		mettre en place la CAT face au coup de chaleur
		informer les salariés (grand froid)
	vibration mécanique corps entier	




Produits, matériaux et publics concernés













Les informations contenues dans la base de données FMP le sont à titre indicatif et devront être validées par une démarche d'évaluation des risques.










Chaque utilisateur reste responsable de la mise en application (et des conséquences éventuelles) de ces données.

Chaque FMP présente une liste de **dangers à priori. C'est vous** qui devriez ensuite évaluer les risques, **entreprise par entreprise**, poste par poste.

Caractéristiques Nuisances Préventions

CARACTÉRISTIQUES TECHNIQUES ET ORGANISATIONNELLES	NUISANCES ET CONTRAINTES À RECHERCHER	PRÉVENTIONS
nettoyants / dégrappants	hydrocarbure aliphatique et derive 	si possible substituer les plus dangereux
		aérer, ventiler, locaux à polluant à risque spécifique 
		Porter des gants adaptés au risque chimique
	trichlorethylene (SIR)	
		substituer les cancérogènes catégories 1A et 1B
	hydrocarbure aromatique et derive 	si possible substituer les plus dangereux
		aérer, ventiler, locaux à polluant à risque spécifique 
		Porter des gants adaptés au risque chimique

CARACTÉRISTIQUES TECHNIQUES ET ORGANISATIONNELLES	NUISANCES ET CONTRAINTES À RECHERCHER	PRÉVENTIONS
	acetone 	si possible substituer les plus dangereux
		aérer, ventiler, locaux à polluant à risque spécifique 
		utiliser systèmes automatisés de nettoyage en vase clos
produit anti-rouille	acide fluorhydrique 	substituer
		mettre en place la CAT en cas d'accident de manipulation d'acide fluorhydrique 
		former à l'utilisation des produits
		--porter des lunettes ou une visière de protection
		porter des EPI adaptés
éléments de cabine		
moteur treuil		
portes d'ascenseur	amiante (fibre) 	
		évaluer le risque amiante 
		contrôler les VLEP(amiante) 
		respecter les interdictions d'affectation (amiante) 
		prévenir le risque amiante (sous section 3) 
		prévenir le risque amiante (sous section 4) 
		porter des EPI adaptés au risque amiante 
		former au risque amiante 

CARACTÉRISTIQUES TECHNIQUES ET ORGANISATIONNELLES	NUISANCES ET CONTRAINTES À RECHERCHER	PRÉVENTIONS
		rédiger la fiche d'exposition à l'amiante
		traiter les déchets (amiante) 
pincés à câbles		
armoire de commande		
machoire de freins (ascenseur) 	amiante (fibre) 	
		évaluer le risque amiante 
		contrôler les VLEP(amiante) 
		respecter les interdictions d'affectation (amiante) 
		prévenir le risque amiante (sous section 3) 
		prévenir le risque amiante (sous section 4) 
		porter des EPI adaptés au risque amiante 
		former au risque amiante 
		rédiger la fiche d'exposition à l'amiante
		traiter les déchets (amiante) 

Tenues de travail

Les informations contenues dans la base de données FMP le sont à titre indicatif et devront être validées par une démarche d'évaluation des risques. Chaque utilisateur reste responsable de la mise en application (et des conséquences éventuelles) de ces données. Chaque FMP présente une liste de **dangers à priori**. **C'est vous** qui devriez ensuite évaluer les risques, **entreprise par entreprise**, poste par poste.

Caractéristiques Nuisances Préventions

CARACTÉRISTIQUES TECHNIQUES ET ORGANISATIONNELLES	NUISANCES ET CONTRAINTES À RECHERCHER	PRÉVENTIONS
masque FFP3		
combinaison ou veste et pantalon	impregnation des tenues par les produits manipulés	entretenir les vêtements de travail (par l'entreprise) changer fréquemment de tenue de travail mettre à disposition des vestiaires à double compartiment
gants de manutention		
gants d'isolation électrique		
masque anti-poussières		
lunettes de protection		
chaussures de sécurité		
baudriers		
tenues de travail fournies		

Aide documents uniques / Fiche d'entreprise issue de la **FMP Agent de maintenance en ascenseur** consultable sur <https://www.fmppresanse.fr>