

Gardien d'immeuble

Aide document unique / fiche d'entreprise

Si ce document peut présenter une aide importante dans la rédaction du Document Unique ou de la Fiche d'Entreprise, **il ne faut pas oublier les points suivants :**

- Quels sont **les risques des autres métiers** de l'entreprise ?
- Les dangers notés correspondent-ils aux risques réels après **évaluation dans l'entreprise concernée ?**

CARACTÉRISTIQUES MÉDICO-PROFESSIONNELLES







Lieux de travail

Les informations contenues dans la base de données FMP le sont à titre indicatif et devront être validées par une démarche d'évaluation des risques.

Chaque utilisateur reste responsable de la mise en application (et des conséquences éventuelles) de ces données.

Chaque FMP présente une liste de **dangers à priori. C'est vous** qui devriez ensuite évaluer les risques, **entreprise par entreprise**, poste par poste.

Caractéristiques Nuisances Préventions

CARACTÉRISTIQUES TECHNIQUES ET ORGANISATIONNELLES	NUISANCES ET CONTRAINTES À RECHERCHER	PRÉVENTIONS
loge de gardien		
parking	espace de travail avec sol défectueux	
	éclairage insuffisant 	concevoir un éclairage adapté  assurer la maintenance de l'éclairage
sous-sol	espace de travail avec défaut de ventilation	adapter l'aération et la ventilation
	éclairage insuffisant 	concevoir un éclairage adapté  assurer la maintenance de l'éclairage
	rongeur	respecter les règles d'hygiène  informer sur le risque infectieux porter des EPI adaptés conseils de prévention - leptospirose  dératiser périodiquement


CARACTÉRISTIQUES TECHNIQUES ET ORGANISATIONNELLES	NUISANCES ET CONTRAINTES À RECHERCHER	PRÉVENTIONS
abords d'immeuble	- espace de travail avec sol glissant	installer des sols anti-dérapants
		Nettoyer régulièrement les sols
	intempérie 	
		adapter si possible le poste aux intempéries
		organiser le travail en ambiance chaude 
		--porter des vêtements de travail adaptés à la chaleur
		informer les salariés (fortes chaleurs) 
		organiser le travail au froid 
		Porter des vêtements adaptés au froid
		former à la CAT en cas d'orage
	mettre en place la CAT face au coup de chaleur	
	informer les salariés (grand froid)	
	posture debout avec marche	
logement sur le lieu de travail	confusion vie privée-vie professionnelle	
		séparer lieux de vie et lieux de travail
parties communes d'immeubles	espace de travail avec circulation sur plusieurs niveaux	entretenir les escaliers
		entretenir les sols
		privilégier les sols anti-dérapants
		signaler les dénivelés
locaux d'entretien	aggravation des nuisances	concevoir des locaux facilitant l'entretien

CARACTÉRISTIQUES TECHNIQUES ET ORGANISATIONNELLES	NUISANCES ET CONTRAINTES À RECHERCHER	PRÉVENTIONS
		disposer d'un poste d'eau
		prévoir un local technique
		concevoir des voies de circulation

Organisation du travail

Les informations contenues dans la base de données FMP le sont à titre indicatif et devront être validées par une démarche d'évaluation des risques. Chaque utilisateur reste responsable de la mise en application (et des conséquences éventuelles) de ces données. Chaque FMP présente une liste de **dangers à priori**. **C'est vous** qui devriez ensuite évaluer les risques, **entreprise par entreprise**, poste par poste.

Caractéristiques Nuisances Préventions

CARACTÉRISTIQUES TECHNIQUES ET ORGANISATIONNELLES	NUISANCES ET CONTRAINTES À RECHERCHER	PRÉVENTIONS
travail isolé	isolement psychologique 	favoriser le travail en réseau
	agression physique	former à la CAT face à des personnalités difficiles
		former à la CAT face à une personne agressive
multiplicité des tâches	nuisances liées à la simultanéité des tâches	
		planifier le travail
		veiller à la gestion des volumes de travail
repos < 48 H consécutives	repos hebdomadaire régulièrement inférieur à 48 h	privilégier les horaires favorisant la récupération
temps partiel imposé	employeurs multiples	
		veiller à la gestion des volumes de travail

CARACTÉRISTIQUES TECHNIQUES ET ORGANISATIONNELLES	NUISANCES ET CONTRAINTES À RECHERCHER	PRÉVENTIONS
contact avec des usagers		




Tâches








Les informations contenues dans la base de données FMP le sont à titre indicatif et devront être validées par une démarche d'évaluation des risques.






Chaque utilisateur reste responsable de la mise en application (et des conséquences éventuelles) de ces données.







Chaque FMP présente une liste de **dangers à priori**. **C'est vous** qui devriez ensuite évaluer les risques, **entreprise par entreprise**, poste par poste.

Caractéristiques Nuisances Préventions

CARACTÉRISTIQUES TECHNIQUES ET ORGANISATIONNELLES	NUISANCES ET CONTRAINTES À RECHERCHER	PRÉVENTIONS
gérer les poubelles	effort physique	
	effort de poussée et de traction	
		proposer une formation action PRAP 
		choisir du matériel de manutention adapté 
	piqures septiques	
		informer sur le risque infectieux
nettoyer les sols et les surfaces	mouvement répétitif du membre supérieur	+alterner les tâches
	poussière aspecifique 	préférer l'aspiration absolue
		proscrire le balayage à sec
	posture du tronc en rotation et anteflexion du rachis	
surveiller les entreprises intervenantes		

CARACTÉRISTIQUES TECHNIQUES ET ORGANISATIONNELLES	NUISANCES ET CONTRAINTES À RECHERCHER	PRÉVENTIONS
assurer une présence à la loge	nuisances du gardien d'immeuble	
		ordonnance de prévention - gardien d'immeuble
assurer des petits travaux de maintenance		
effectuer des tâches administratives		
intervenir et dépanner en urgence	incendie	remplacer les produits les plus inflammables
		interdire de fumer
		prévenir l'incendie 
		organiser la lutte contre l'incendie 
		mettre en place la CAT devant une brûlure
	travail sous contrainte de temps imposée	planifier le travail
effectuer les petits entretiens des espaces verts		
déboucher les vide ordures	posture de l'épaule	
participer à la gestion du risque incendie	fumée diverse	capter au point d'émission 
	port de charge (déplacement horizontal) 	
		prévenir les risques liés à la manutention manuelle 
		Utiliser des aides à la manutention 
		améliorer la préhension des charges
		respecter les limites de port de charges réglementaires 
		informer et former à la manutention manuelle 

CARACTÉRISTIQUES TECHNIQUES ET ORGANISATIONNELLES	NUISANCES ET CONTRAINTES À RECHERCHER	PRÉVENTIONS
		proposer une formation action PRAP 
		Porter des chaussures de sécurité
	incendie	remplacer les produits les plus inflammables
		interdire de fumer
		prévenir l'incendie 
		organiser la lutte contre l'incendie 
		mettre en place la CAT devant une brûlure
participer à la sécurité des locaux et des personnes	aleas a gerer generant une charge mentale particuliere	
	humeur des clients générant une charge mentale particulière 	
		former à la CAT face à des personnes différentes
		former à la CAT face à des personnalités difficiles
		former à la CAT face à une personne agressive
conduire un Véhicule Léger 	déplacement routier	
		prévenir le risque routier
		aménager des accès
		former les conducteurs routiers 
		signaler temporairement et baliser le chantier
		informer le salarié sur la prise de substances et la conduite 
		choisir des véhicules à poste de conduite ergonomique

CARACTÉRISTIQUES TECHNIQUES ET ORGANISATIONNELLES	NUISANCES ET CONTRAINTES À RECHERCHER	PRÉVENTIONS
		signaler les dénivelés
		Utiliser des véhicules appropriés 
		utiliser du matériel sur roulettes
		informer sur risque routier et affections incompatibles avec la conduite
		informer et former à la manutention manuelle 
		mettre à disposition des sanitaires à proximité
		limiter les organisations en horaires atypiques
		respecter les temps de repos
		privilégier les horaires favorisant la récupération
	contrainte de la conduite VL professionnelle	
		Utiliser des véhicules appropriés 
		respecter l'interdiction d'utilisation du téléphone au volant en conduisant 
		former le conducteur de véhicule léger
		informer sur risque routier et affections incompatibles avec la conduite
		informer le salarié sur la prise de substances et la conduite 
	posture assise 	
		limiter la posture assise prolongée

CARACTÉRISTIQUES TECHNIQUES ET ORGANISATIONNELLES	NUISANCES ET CONTRAINTES À RECHERCHER	PRÉVENTIONS
		veiller à l'ergonomie du poste
		informer sur la prévention des TMS
déneiger manuellement		










Outils et équipements










Les informations contenues dans la base de données FMP le sont à titre indicatif et devront être validées par une démarche d'évaluation des risques.













Chaque utilisateur reste responsable de la mise en application (et des conséquences éventuelles) de ces données.


Chaque FMP présente une liste de **dangers à priori. C'est vous** qui devriez ensuite évaluer les risques, **entreprise par entreprise**, poste par poste.

Caractéristiques Nuisances Préventions

CARACTÉRISTIQUES TECHNIQUES ET ORGANISATIONNELLES	NUISANCES ET CONTRAINTES À RECHERCHER	PRÉVENTIONS
échelle 	espace de travail situé en hauteur 	mettre les équipements de travail en conformité 
		supprimer les postes de travail à l'échelle 
		mettre à disposition une plate-forme de travail 
		utiliser un échafaudage conforme à la réglementation 
petits appareils d'entretien d'espaces verts	bruit supérieur à 80 dB 	
		réduire le bruit 
		signaler les lieux bruyants 

CARACTÉRISTIQUES TECHNIQUES ET ORGANISATIONNELLES	NUISANCES ET CONTRAINTES À RECHERCHER	PRÉVENTIONS
		porter des protecteurs individuels contre le bruit 
		informer et former sur le bruit 
		vérifier l'absence d'ototoxique professionnel 
	instrument tranchant piquant coupant (hors milieu de soins)	
		mettre à disposition une trousse d'urgence
		utiliser du matériel de préhension adapté
		former SST
		toujours regarder avant de toucher
		Porter des gants appropriés à l'activité 
tuyau d'arrosage		
canne de débouchage de vide-ordure		
escabeau	espace de travail situé en hauteur 	mettre les équipements de travail en conformité 
		supprimer les postes de travail à l'échelle 
		mettre à disposition une plate-forme de travail 
		utiliser un échafaudage conforme à la réglementation 
petit outillage manuel		
équipements de bureau		
matériel de ménage		
diable de manutention		

CARACTÉRISTIQUES TECHNIQUES ET ORGANISATIONNELLES	NUISANCES ET CONTRAINTES À RECHERCHER	PRÉVENTIONS
épandeuse à sel		
souffleuse de feuilles	bruit supérieur à 80 dB 	réduire le bruit  signaler les lieux bruyants  porter des protecteurs individuels contre le bruit  informer et former sur le bruit  vérifier l'absence d'ototoxique professionnel 
	vibration transmise au système main/bras supérieure au seuil d'alerte 	
		utiliser des solutions techniques alternatives (vibrations) choisir les outils les moins vibrants entretenir le matériel (vibrations) limiter les durées d'exposition (vibrations) informer sur le risque vibrations  Porter des gants (vibrations)
perceuse	bruit supérieur à 80 dB 	réduire le bruit  signaler les lieux bruyants  porter des protecteurs individuels contre le bruit 

CARACTÉRISTIQUES TECHNIQUES ET ORGANISATIONNELLES	NUISANCES ET CONTRAINTES À RECHERCHER	PRÉVENTIONS
		informer et former sur le bruit 
		vérifier l'absence d'ototoxique professionnel 
	vibration transmise au système main/bras supérieure au seuil d'alerte 	
		utiliser des solutions techniques alternatives (vibrations)
		choisir les outils les moins vibrants
		entretenir le matériel (vibrations)
		limiter les durées d'exposition (vibrations)
		informer sur le risque vibrations 
		Porter des gants (vibrations)
visseuse		
nettoyeur haute pression 	jet sous pression	Porter des gants appropriés à l'activité 
		former à l'utilisation des produits
	vibration transmise au système main/bras supérieure au seuil d'alerte 	
		utiliser des solutions techniques alternatives (vibrations)
		choisir les outils les moins vibrants
		entretenir le matériel (vibrations)
		limiter les durées d'exposition (vibrations)




CARACTÉRISTIQUES TECHNIQUES ET ORGANISATIONNELLES	NUISANCES ET CONTRAINTES À RECHERCHER	PRÉVENTIONS
		informer sur le risque vibrations 
		Porter des gants (vibrations)
	bruit supérieur à 80 dB 	
		réduire le bruit 
		signaler les lieux bruyants 
		porter des protecteurs individuels contre le bruit 
		informer et former sur le bruit 
		vérifier l'absence d'ototoxique professionnel 



Produits, matériaux et publics concernés

Les informations contenues dans la base de données FMP le sont à titre indicatif et devront être validées par une démarche d'évaluation des risques. Chaque utilisateur reste responsable de la mise en application (et des conséquences éventuelles) de ces données. Chaque FMP présente une liste de **dangers à priori. C'est vous** qui devriez ensuite évaluer les risques, **entreprise par entreprise**, poste par poste.

Caractéristiques Nuisances Préventions

CARACTÉRISTIQUES TECHNIQUES ET ORGANISATIONNELLES	NUISANCES ET CONTRAINTES À RECHERCHER	PRÉVENTIONS
PUBLICS		
clientèle +/- agressive	agression physique	former à la CAT face à des personnalités difficiles

CARACTÉRISTIQUES TECHNIQUES ET ORGANISATIONNELLES	NUISANCES ET CONTRAINTES À RECHERCHER	PRÉVENTIONS
		former à la CAT face à une personne agressive
	manque de respect dans la communication verbale	former à la CAT face à des personnalités difficiles
		former à la CAT face à une personne agressive
PRODUITS, MATERIAUX		
déchets ménagers		
aiguilles médicales usagées	AES	
		mettre en place la CAT en cas d'AES 
		utiliser des conteneurs à seringues
		Porter des gants appropriés à l'activité 
produits phytosanitaires		
sable		
produits anti-graffiti	hydrocarbure et derive	
	phenol et derive	
	cetone, quinone, cetene et derive	
	acide et peracide carboxylique	
	alcool et polyalcool et derive 	
	derive chlore d'hydrocarbure aliphatique sature	
peinture		

CARACTÉRISTIQUES TECHNIQUES ET ORGANISATIONNELLES	NUISANCES ET CONTRAINTES À RECHERCHER	PRÉVENTIONS
eau	eau < 10°	Porter des gants
		conseils de prévention - protection cutanée 
	eau chaude	
déchets végétaux	objets coupants	mettre à disposition une trousse d'urgence
		former SST
		porter des gants adaptés
produits de nettoyage	produit lavage sol, mur, surface industrielle	
	détergent désinfectant pour locaux (sols, murs, surfaces) domestique et professionnel	éviter contact mains et visage
		conseils de prévention - protection cutanée 
		porter des gants adaptés
		Veiller à l'hygiène des mains

Tenues de travail

Les informations contenues dans la base de données FMP le sont à titre indicatif et devront être validées par une démarche d'évaluation des risques.

Chaque utilisateur reste responsable de la mise en application (et des conséquences éventuelles) de ces données.

Chaque FMP présente une liste de **dangers à priori. C'est vous** qui devriez ensuite évaluer les risques, **entreprise par entreprise**, poste par poste.

Caractéristiques Nuisances Préventions

CARACTÉRISTIQUES TECHNIQUES ET ORGANISATIONNELLES	NUISANCES ET CONTRAINTES À RECHERCHER	PRÉVENTIONS
combinaison ou veste et pantalon	impregnation des tenues par les produits manipulés	entretenir les vêtements de travail (par l'entreprise)
		changer fréquemment de tenue de travail
		mettre à disposition des vestiaires à double compartiment
chaussures de sécurité antidérapantes		

Aide documents uniques / Fiche d'entreprise issue de la **FMP Gardien d'immeuble** consultable sur <https://www.fmpresanse.fr>