

Manutentionnaire

Aide document unique / fiche d'entreprise

Si ce document peut présenter une aide importante dans la rédaction du Document Unique ou de la Fiche d'Entreprise, **il ne faut pas oublier les points suivants :**

- Quels sont **les risques des autres métiers** de l'entreprise ?
- Les dangers notés correspondent-ils aux risques réels après **évaluation dans l'entreprise concernée ?**

CARACTÉRISTIQUES MÉDICO-PROFESSIONNELLES






Lieux de travail

Les informations contenues dans la base de données FMP le sont à titre indicatif et devront être validées par une démarche d'évaluation des risques.













Chaque utilisateur reste responsable de la mise en application (et des conséquences éventuelles) de ces données.


Chaque FMP présente une liste de **dangers à priori**. **C'est vous** qui devriez ensuite évaluer les risques, **entreprise par entreprise**, poste par poste.

Caractéristiques Nuisances Préventions

CARACTÉRISTIQUES TECHNIQUES ET ORGANISATIONNELLES	NUISANCES ET CONTRAINTES À RECHERCHER	PRÉVENTIONS
magasin	espace de travail avec sol encombré	ranger
	- espace de travail avec sol glissant	installer des sols anti-dérapants
		Nettoyer régulièrement les sols
	éclairage éblouissant 	concevoir un éclairage adapté 
	éclairage insuffisant 	concevoir un éclairage adapté 
		assurer la maintenance de l'éclairage
atelier industriel		
entrepôt et plateforme logistique 	espace de travail avec circulation piéton véhicule	concevoir des voies de circulation
		dégager des voies de circulation
		matérialiser des allées de circulation
		équiper les engins et véhicules de détecteurs-avertisseurs de recul ou de paniers
		porter des EPI phosphorescents type brassards

CARACTÉRISTIQUES TECHNIQUES ET ORGANISATIONNELLES	NUISANCES ET CONTRAINTES À RECHERCHER	PRÉVENTIONS
	bruit environnant de faible intensité 	effectuer le traitement acoustique des locaux à la conception (plafonds, murs, postes)
		réduire le bruit de fond
aire de stockage	chute d'objets	mettre les équipements de travail en conformité 
		Porter des gants de protection contre les risques mécaniques
		Porter un casque
	espace de travail avec sol encombré	ranger
autoroute, route, rue	espace de travail proche d'une voie de circulation	prévenir le risque routier lors d'intervention sur les voies publiques
	intempérie 	
		adapter si possible le poste aux intempéries
		organiser le travail en ambiance chaude 
		--porter des vêtements de travail adaptés à la chaleur
		informer les salariés (fortes chaleurs) 
		organiser le travail au froid 
		Porter des vêtements adaptés au froid
		former à la CAT en cas d'orage
		mettre en place la CAT face au coup de chaleur
		informer les salariés (grand froid)
parking	espace de travail avec sol défectueux	
	éclairage insuffisant 	concevoir un éclairage adapté 

CARACTÉRISTIQUES TECHNIQUES ET ORGANISATIONNELLES	NUISANCES ET CONTRAINTES À RECHERCHER	PRÉVENTIONS
		assurer la maintenance de l'éclairage
quai de chargement, déchargement 	coactivité (plusieurs activités concomitantes dans un même lieu)	établir un plan de prévention entre entreprise intervenante et utilisatrice 
	ambiance thermique inconfortable	
	éclairage éblouissant 	concevoir un éclairage adapté 
	éclairage insuffisant 	concevoir un éclairage adapté 
		assurer la maintenance de l'éclairage
	espace de travail avec sol encombré	ranger
	- espace de travail avec sol glissant	installer des sols anti-dérapants
		Nettoyer régulièrement les sols
entrepôt frigorifique 	température froide intérieure négative 	
		concevoir une chambre froide 
		organiser le travail au froid 
		afficher le logo basse température
		Porter des gants de protection contre le froid 
		Porter des vêtements adaptés au froid
		mettre en place la CAT face à l'hypothermie
		informer les salariés (grand froid)
	température froide intérieure positive 	
		porter des gants adaptés

CARACTÉRISTIQUES TECHNIQUES ET ORGANISATIONNELLES	NUISANCES ET CONTRAINTES À RECHERCHER	PRÉVENTIONS
		afficher le logo basse température
		organiser le travail au froid 
		Porter des vêtements adaptés au froid
		informer les salariés (grand froid)
	espace de travail avec circulation piéton véhicule	concevoir des voies de circulation
		dégager des voies de circulation
		matérialiser des allées de circulation
		équiper les engins et véhicules de détecteurs-avertisseurs de recul ou de paniers
		porter des EPI phosphorescents type brassards
	- espace de travail avec sol glissant	installer des sols anti-dérapants
		Nettoyer régulièrement les sols
	espace de travail avec sol défectueux	











Organisation du travail


Les informations contenues dans la base de données FMP le sont à titre indicatif et devront être validées par une démarche d'évaluation des risques.

Chaque utilisateur reste responsable de la mise en application (et des conséquences éventuelles) de ces données.

Chaque FMP présente une liste de **dangers à priori**. **C'est vous** qui devriez ensuite évaluer les risques, **entreprise par entreprise**, poste par poste.

Caractéristiques Nuisances Préventions

CARACTÉRISTIQUES TECHNIQUES ET ORGANISATIONNELLES	NUISANCES ET CONTRAINTES À RECHERCHER	PRÉVENTIONS
coactivité	coactivité (plusieurs activités concomitantes dans un même lieu)	établir un plan de prévention entre entreprise intervenante et utilisatrice 
travail au sein d'une équipe	contrainte relationnelle	faciliter la communication
travail isolé	isolement psychologique 	favoriser le travail en réseau
	agression physique	former à la CAT face à des personnalités difficiles
		former à la CAT face à une personne agressive
travail posté 	travail poste 3x8, 5x8 	
		limiter les organisations en horaires atypiques
		privilégier le volontariat
		respecter les temps de repos
		informer sur la chronobiologie 
		conseiller en hygiène de vie en cas de travail en horaires décalés 
	amplitude horaire de travail continue supérieure à 10 h	
travail de nuit 	travail de nuit >270h/an 	
		limiter les organisations en horaires atypiques
		privilégier le volontariat
		respecter les temps de repos (travail de nuit) 
		informer sur la chronobiologie 



CARACTÉRISTIQUES TECHNIQUES ET ORGANISATIONNELLES	NUISANCES ET CONTRAINTES À RECHERCHER	PRÉVENTIONS
		conseiller en hygiène de vie en cas de travail en horaires décalés 
délais à respecter	travail sous contrainte de temps imposée (travail à la chaîne, cadence élevée, salaire au rendement,	veiller à la gestion des volumes de travail
respect du protocole de sécurité "chargement déchargement"		
travail imposé par un outil connecté	faible latitude de décision dans l'organisation de son travail	

Tâches

Les informations contenues dans la base de données FMP le sont à titre indicatif et devront être validées par une démarche d'évaluation des risques. Chaque utilisateur reste responsable de la mise en application (et des conséquences éventuelles) de ces données. Chaque FMP présente une liste de **dangers à priori**. **C'est vous** qui devriez ensuite évaluer les risques, **entreprise par entreprise**, poste par poste.

Caractéristiques Nuisances Préventions

CARACTÉRISTIQUES TECHNIQUES ET ORGANISATIONNELLES	NUISANCES ET CONTRAINTES À RECHERCHER	PRÉVENTIONS
réaliser les tâches de manutentionnaire	nuisances du manutentionnaire	
		ordonnance de prévention pour manutentionnaire
charger et décharger un poids lourd 	port de charge (déplacement horizontal) 	
		prévenir les risques liés à la manutention manuelle 
		Utiliser des aides à la manutention 

CARACTÉRISTIQUES TECHNIQUES ET ORGANISATIONNELLES	NUISANCES ET CONTRAINTES À RECHERCHER	PRÉVENTIONS
		améliorer la préhension des charges
		respecter les limites de port de charges réglementaires 
		informer et former à la manutention manuelle 
		proposer une formation action PRAP 
		Porter des chaussures de sécurité
déplacement vertical	posture du membre supérieur	
		respecter les angles de confort articulaires
	posture du corps entier	
	port de charge (déplacement horizontal) 	
		prévenir les risques liés à la manutention manuelle 
		Utiliser des aides à la manutention 
		améliorer la préhension des charges
		respecter les limites de port de charges réglementaires 
		informer et former à la manutention manuelle 
		proposer une formation action PRAP 
		Porter des chaussures de sécurité
porter de façon habituelle des charges supérieures à 55 kg	autre manutention de charge, manutention de personne	
manutentionner une charge avec aide à la manutention	effort de poussée et de traction	

CARACTÉRISTIQUES TECHNIQUES ET ORGANISATIONNELLES	NUISANCES ET CONTRAINTES À RECHERCHER	PRÉVENTIONS
		proposer une formation action PRAP 
		choisir du matériel de manutention adapté 
conduire un chariot automoteur à conducteur accompagnant 	espace de travail avec circulation piéton véhicule	concevoir des voies de circulation
		dégager des voies de circulation
		matérialiser des allées de circulation
		équiper les engins et véhicules de détecteurs-avertisseurs de recul ou de paniers
		porter des EPI phosphorescents type brassards
effectuer des tâches administratives connexes	écran de visualisation 	
		choisir un siège ergonomique
		choisir du mobilier de poste informatique adapté
		installer ergonomiquement le poste de travail avec écran 
		aménager un espace de travail spacieux
		choisir des logiciels ergonomiques 
		+alterner les tâches

Outils et équipements

Les informations contenues dans la base de données FMP le sont à titre indicatif et devront être validées par une démarche d'évaluation des risques.

Chaque utilisateur reste responsable de la mise en application (et des conséquences éventuelles) de ces données.

Chaque FMP présente une liste de **dangers à priori. C'est vous** qui devriez ensuite évaluer les risques, **entreprise par entreprise**, poste par poste.

Caractéristiques Nuisances Préventions

CARACTÉRISTIQUES TECHNIQUES ET ORGANISATIONNELLES	NUISANCES ET CONTRAINTES À RECHERCHER	PRÉVENTIONS
cutter	nuisances spécifiques au cutter	conseils de prévention - utilisation du cutter utiliser un cutter à lame rétractable
diabie de manutention		
chariot de manutention		
transpalette manuel	écrasement du pied effort de poussée et de traction	choisir un transpalette adapté proposer une formation action PRAP choisir du matériel de manutention adapté
chariot automoteur de manutention à conducteur accompagnant		
machines d'emballage		
racks de stockage		
palettes		
plate-forme individuelle roulante		
appareil de lecture optique de codes-barres		
écran tactile		
escabeau à plate-forme		
échelle, escabeau et marchepieds	espace de travail situé en hauteur	mettre les équipements de travail en conformité supprimer les postes de travail à l'échelle

CARACTÉRISTIQUES TECHNIQUES ET ORGANISATIONNELLES	NUISANCES ET CONTRAINTES À RECHERCHER	PRÉVENTIONS
		mettre à disposition une plate-forme de travail 
		utiliser un échafaudage conforme à la réglementation 


Produits, matériaux et publics concernés

Les informations contenues dans la base de données FMP le sont à titre indicatif et devront être validées par une démarche d'évaluation des risques.

Chaque utilisateur reste responsable de la mise en application (et des conséquences éventuelles) de ces données.

Chaque FMP présente une liste de **dangers à priori**. **C'est vous** qui devriez ensuite évaluer les risques, **entreprise par entreprise**, poste par poste.

Caractéristiques Nuisances Préventions

CARACTÉRISTIQUES TECHNIQUES ET ORGANISATIONNELLES	NUISANCES ET CONTRAINTES À RECHERCHER	PRÉVENTIONS
PRODUITS, MATERIAUX		
marchandises et produits divers		
contenant et/ou emballage défectueux	agent chimique	choisir les produits les moins dangereux et les moins volatils
PUBLICS		
transporteurs		
clients	humeur des clients générant une charge mentale particulière 	
		former à la CAT face à des personnes différentes
		former à la CAT face à des personnalités difficiles

CARACTÉRISTIQUES TECHNIQUES ET ORGANISATIONNELLES	NUISANCES ET CONTRAINTES À RECHERCHER	PRÉVENTIONS
		former à la CAT face à une personne agressive
autres salariés de l'entreprise		

Tenues de travail

Les informations contenues dans la base de données FMP le sont à titre indicatif et devront être validées par une démarche d'évaluation des risques. Chaque utilisateur reste responsable de la mise en application (et des conséquences éventuelles) de ces données. Chaque FMP présente une liste de **dangers à priori**. **C'est vous** qui devriez ensuite évaluer les risques, **entreprise par entreprise**, poste par poste.

Caractéristiques Nuisances Préventions

CARACTÉRISTIQUES TECHNIQUES ET ORGANISATIONNELLES	NUISANCES ET CONTRAINTES À RECHERCHER	PRÉVENTIONS
chaussures de sécurité		
gants de manutention		
tenue de travail au logo de l'entreprise		
casquette coquée		
tenues de travail adaptées au poste		

