

Peintre en carrosserie

Aide document unique / fiche d'entreprise

Si ce document peut présenter une aide importante dans la rédaction du Document Unique ou de la Fiche d'Entreprise, **il ne faut pas oublier les points suivants :**

- Quels sont **les risques des autres métiers** de l'entreprise ?
- Les dangers notés correspondent-ils aux risques réels après **évaluation dans l'entreprise concernée ?**

CARACTÉRISTIQUES MÉDICO-PROFESSIONNELLES

Lieux de travail

Les informations contenues dans la base de données FMP le sont à titre indicatif et devront être validées par une démarche d'évaluation des risques.







Chaque utilisateur reste responsable de la mise en application (et des conséquences éventuelles) de ces données.

Chaque FMP présente une liste de **dangers à priori**. **C'est vous** qui devriez ensuite évaluer les risques, **entreprise par entreprise**, poste par poste.

Caractéristiques Nuisances Préventions

CARACTÉRISTIQUES TECHNIQUES ET ORGANISATIONNELLES	NUISANCES ET CONTRAINTES À RECHERCHER	PRÉVENTIONS
atelier carrosserie et mécanique		
zone dédiée au sein d'un atelier réparation auto	gaz d'échappement	aérer, ventiler, locaux à polluant à risque spécifique
	espace de travail sousdimensionné	optimiser le rangement
aire de stockage	chute d'objets	mettre les équipements de travail en conformité
		Porter des gants de protection contre les risques mécaniques
		Porter un casque
	espace de travail avec sol encombré	ranger
zone de préparation de la peinture	peinture (cf produits)	
	diluants (cf produits)	
	éclairage insuffisant	concevoir un éclairage adapté
		assurer la maintenance de l'éclairage
	éclairage artificiel	choisir des lampes sans risque photobiologique

CARACTÉRISTIQUES TECHNIQUES ET ORGANISATIONNELLES	NUISANCES ET CONTRAINTES À RECHERCHER	PRÉVENTIONS
		concevoir un éclairage adapté
		assurer la maintenance de l'éclairage
	espace de travail avec défaut de ventilation	adapter l'aération et la ventilation
zone de nettoyage en atelier de peinture	diluants (cf produits)	
	peinture (cf produits)	
	éclairage insuffisant	concevoir un éclairage adapté
		assurer la maintenance de l'éclairage
	éclairage artificiel	choisir des lampes sans risque photobiologique
		concevoir un éclairage adapté
		assurer la maintenance de l'éclairage
	espace de travail avec défaut de ventilation	adapter l'aération et la ventilation
garage traditionnel	bruit supérieur à 80 dB	
		réduire le bruit
		signaler les lieux bruyants
		porter des protecteurs individuels contre le bruit
		informer et former sur le bruit
		vérifier l'absence d'ototoxique professionnel
	éclairage insuffisant	concevoir un éclairage adapté
		assurer la maintenance de l'éclairage

CARACTÉRISTIQUES TECHNIQUES ET ORGANISATIONNELLES	NUISANCES ET CONTRAINTES À RECHERCHER	PRÉVENTIONS
	espace de travail avec sol encombré	ranger
	- espace de travail avec sol glissant	installer des sols anti-dérapants
		Nettoyer régulièrement les sols
	espace de travail avec sol irrégulier	
	éclairage artificiel 	choisir des lampes sans risque photobiologique
		concevoir un éclairage adapté 
		assurer la maintenance de l'éclairage
	gaz d'echappement 	aérer, ventiler, locaux à polluant à risque spécifique 
	coactivite (plusieurs activites concomitantes dans un meme lieu)	établir un plan de prévention entre entreprise intervenante et utilisatrice 
	espace de travail avec défaut structurel du bâti	isoler thermiquement les locaux 




Organisation du travail

Les informations contenues dans la base de données FMP le sont à titre indicatif et devront être validées par une démarche d'évaluation des risques.

Chaque utilisateur reste responsable de la mise en application (et des conséquences éventuelles) de ces données.

Chaque FMP présente une liste de **dangers à priori**. **C'est vous** qui devriez ensuite évaluer les risques, **entreprise par entreprise**, poste par poste.

Caractéristiques Nuisances Préventions



CARACTÉRISTIQUES TECHNIQUES ET ORGANISATIONNELLES	NUISANCES ET CONTRAINTES À RECHERCHER	PRÉVENTIONS
horaires réguliers de jour	pas de nuisance liée à cette caractéristique	
contact avec les clients 	humeur des clients générant une charge mentale particulière 	
		former à la CAT face à des personnes différentes
		former à la CAT face à des personnalités difficiles
		former à la CAT face à une personne agressive
	travail imposant un contrôle permanent ou excessif des émotions	
délais de livraison à respecter	travail sous contrainte de temps imposée	planifier le travail
travaux urgents imprévisibles	travail sous contrainte de temps imposée	planifier le travail
	aléas à gérer générant une charge mentale particulière	
	multiplicité des tâches induisant une charge mentale	
		tenir le poste par roulement
		faciliter la communication
		renforcer l'autonomie en formant le salarié à sa tâche
	variabilité, imprévisibilité de la charge de travail	
travail géré seul	isolement psychologique 	favoriser le travail en réseau
	manquer de moyens ou de temps pour faire un travail de qualité	
	surcharge de travail ressentie	
		veiller à la gestion des volumes de travail










CARACTÉRISTIQUES TECHNIQUES ET ORGANISATIONNELLES	NUISANCES ET CONTRAINTES À RECHERCHER	PRÉVENTIONS
travail au sein d'une équipe	contrainte relationnelle	
		faciliter la communication
coactivité	coactivité (plusieurs activités concomitantes dans un même lieu)	établir un plan de prévention entre entreprise intervenante et utilisatrice 




Tâches

Les informations contenues dans la base de données FMP le sont à titre indicatif et devront être validées par une démarche d'évaluation des risques. Chaque utilisateur reste responsable de la mise en application (et des conséquences éventuelles) de ces données. Chaque FMP présente une liste de **dangers à priori**. **C'est vous** qui devriez ensuite évaluer les risques, **entreprise par entreprise**, poste par poste.

Caractéristiques Nuisances Préventions

CARACTÉRISTIQUES TECHNIQUES ET ORGANISATIONNELLES	NUISANCES ET CONTRAINTES À RECHERCHER	PRÉVENTIONS
préparer la carrosserie du véhicule pour la peinture	solvants (cf produits)	
	mouvement répétitif du membre supérieur	+alterner les tâches
	posture 	
poncer la carrosserie	vibration transmise au système main/bras supérieure au seuil d'alerte 	
		utiliser des solutions techniques alternatives (vibrations)
		choisir les outils les moins vibrants
		entretenir le matériel (vibrations)

CARACTÉRISTIQUES TECHNIQUES ET ORGANISATIONNELLES	NUISANCES ET CONTRAINTES À RECHERCHER	PRÉVENTIONS
		limiter les durées d'exposition (vibrations)
		informer sur le risque vibrations 
		Porter des gants (vibrations)
	poussiere d'isocyanate (cf produit)	
	bruit superieur a 80 dB 	
		réduire le bruit 
		signaler les lieux bruyants 
		porter des protecteurs individuels contre le bruit 
		informer et former sur le bruit 
		vérifier l'absence d'ototoxique professionnel 
mastiquer	solvants (cf produits)	
maroufler	posture 	
préparer les peintures	exposition à des produits (cf tableau public et produits)	aérer, ventiler, locaux à polluant à risque spécifique 
		Porter un appareil de protection respiratoire en l'absence de ventilation adaptée
	éclairage insuffisant 	concevoir un éclairage adapté 
		assurer la maintenance de l'éclairage
	éclairage avec rendu des couleurs insuffisant 	concevoir un éclairage adapté 
s'équiper d'EPI avant le pistoletage		











CARACTÉRISTIQUES TECHNIQUES ET ORGANISATIONNELLES	NUISANCES ET CONTRAINTES À RECHERCHER	PRÉVENTIONS
pistoletter 	(application) peintures et vernis par pulvérisation 	installer une cabine de peinture
		Porter un appareil de protection respiratoire en l'absence de ventilation adaptée
		utiliser systèmes automatisés de nettoyage en vase clos
	electricite statique ou ionisation 	mettre à la terre les éléments conducteurs
	contrainte cardiaque	
nettoyer manuellement les outils du peintre	solvants (cf produits)	
	peinture (cf produits)	
nettoyer et entretenir la cabine de peinture		
déplacer un véhicule	espace de travail avec circulation entre véhicules	concevoir des voies de circulation
		dégager des voies de circulation
		instaurer un sens de circulation
		matérialiser des allées de circulation







Outils et équipements

Les informations contenues dans la base de données FMP le sont à titre indicatif et devront être validées par une démarche d'évaluation des risques. Chaque utilisateur reste responsable de la mise en application (et des conséquences éventuelles) de ces données. Chaque FMP présente une liste de **dangers à priori. C'est vous** qui devriez ensuite évaluer les risques, **entreprise par entreprise**, poste par poste.

Caractéristiques Nuisances Préventions

CARACTÉRISTIQUES TECHNIQUES ET ORGANISATIONNELLES	NUISANCES ET CONTRAINTES À RECHERCHER	PRÉVENTIONS
disqueuse	matériel électrique défectueux	respecter le degré et la classe de protection
		signaler toute prise électrique détériorée à la personne habilitée
		maintenir et contrôler régulièrement le matériel électrique
	bruit supérieur à 80 dB	
		réduire le bruit
		signaler les lieux bruyants
		porter des protecteurs individuels contre le bruit
		informer et former sur le bruit
		vérifier l'absence d'ototoxique professionnel
	vibration transmise au système main/bras supérieure au seuil d'alerte	
		utiliser des solutions techniques alternatives (vibrations)
		choisir les outils les moins vibrants
		entretenir le matériel (vibrations)
		limiter les durées d'exposition (vibrations)
		informer sur le risque vibrations
		Porter des gants (vibrations)
	projection d'éclats	

CARACTÉRISTIQUES TECHNIQUES ET ORGANISATIONNELLES	NUISANCES ET CONTRAINTES À RECHERCHER	PRÉVENTIONS
		--porter des lunettes ou une visière de protection
meuleuse	bruit supérieur à 80 dB 	
		réduire le bruit 
		signaler les lieux bruyants 
		porter des protecteurs individuels contre le bruit 
		informer et former sur le bruit 
		vérifier l'absence d'ototoxique professionnel 
	vibration transmise au système main/bras supérieure au seuil d'alerte 	
		utiliser des solutions techniques alternatives (vibrations)
		choisir les outils les moins vibrants
		entretenir le matériel (vibrations)
		limiter les durées d'exposition (vibrations)
		informer sur le risque vibrations 
		Porter des gants (vibrations)
	projection d'éclats	
		--porter des lunettes ou une visière de protection
soufflette	bruit supérieur à 80 dB 	
		réduire le bruit 







CARACTÉRISTIQUES TECHNIQUES ET ORGANISATIONNELLES	NUISANCES ET CONTRAINTES À RECHERCHER	PRÉVENTIONS
		signaler les lieux bruyants 
		porter des protecteurs individuels contre le bruit 
		informer et former sur le bruit 
		vérifier l'absence d'ototoxique professionnel 
	remise en suspension des poussières	prévenir la remise en suspension des poussières
balance		
mélangeur		
cabine de peinture 		
pistolet à peinture	aérosols (cf. produit)	
bac de trempage		
filtres de cabine de peinture		
lampe à infra rouge		
fontaine à solvant	défaut d'entretien des fontaines	respecter les consignes d'entretien du fabricant
	solvants (cf produits)	
fontaine de dégraissage lessivielle 	nettoyants aqueux (dégraissage des métaux) (cf produits)	
	défaut d'entretien des fontaines	respecter les consignes d'entretien du fabricant









Produits, matériaux et publics concernés







Les informations contenues dans la base de données FMP le sont à titre indicatif et devront être validées par une démarche d'évaluation des risques. Chaque utilisateur reste responsable de la mise en application (et des conséquences éventuelles) de ces données.









Chaque FMP présente une liste de **dangers à priori**. **C'est vous** qui devriez ensuite évaluer les risques, **entreprise par entreprise**, poste par poste.



Caractéristiques Nuisances Préventions

CARACTÉRISTIQUES TECHNIQUES ET ORGANISATIONNELLES	NUISANCES ET CONTRAINTES À RECHERCHER	PRÉVENTIONS
poussières de ponçage en carrosserie 	cyanate et isocyanate	aérer, ventiler, locaux à polluant à risque spécifique 
		Porter des gants adaptés au risque chimique
		Porter un appareil de protection respiratoire adapté au risque chimique 
		capter au point d'émission 
	autre poussiere metallique	--porter des lunettes ou une visière de protection
		porter des gants de protection pour soudeurs 
nettoyants en carrosserie	solvant organique 	si possible substituer les plus dangereux
		capter au point d'émission 
		aérer, ventiler, locaux à polluant à risque spécifique 
		porter des EPI adaptés
		former à la lecture de l'étiquetage des produits
		former à l'utilisation des produits
		respecter les règles d'hygiène 

CARACTÉRISTIQUES TECHNIQUES ET ORGANISATIONNELLES	NUISANCES ET CONTRAINTES À RECHERCHER	PRÉVENTIONS
		informer sur la prévention renforcée chez la femme en âge de procréer
		utiliser systèmes automatisés de nettoyage en vase clos
		prévenir l'incendie 
apprêts		
produits de marouflage		
peintures en phase solvant 	solvant organique 	
		si possible substituer les plus dangereux
		capturer au point d'émission 
		aérer, ventiler, locaux à polluant à risque spécifique 
		porter des EPI adaptés
		former à la lecture de l'étiquetage des produits
		former à l'utilisation des produits
		respecter les règles d'hygiène 
		informer sur la prévention renforcée chez la femme en âge de procréer
		utiliser systèmes automatisés de nettoyage en vase clos
		prévenir l'incendie 
	resine epoxydique 	
		éviter contact mains et visage

CARACTÉRISTIQUES TECHNIQUES ET ORGANISATIONNELLES	NUISANCES ET CONTRAINTES À RECHERCHER	PRÉVENTIONS
	thermoplastique polyvinylique	
	plastique thermodurcissable polyurethane	
		Porter un appareil de protection respiratoire isolant à adduction d'air
	xylene	
	toluene 	si possible substituer les plus dangereux
peinture en poudre 	acrylate	
	resine epoxydique 	
		éviter contact mains et visage
	thermoplastique polyester	
	plastique thermodurcissable polyurethane	
		Porter un appareil de protection respiratoire isolant à adduction d'air
peintures en phase aqueuse 	acrylate	
	thermoplastique polyvinylique	
	resine epoxydique 	
		éviter contact mains et visage
	ether de glycol 	Porter des gants adaptés au risque chimique
	plastique thermodurcissable polyurethane	

CARACTÉRISTIQUES TECHNIQUES ET ORGANISATIONNELLES	NUISANCES ET CONTRAINTES À RECHERCHER	PRÉVENTIONS
		Porter un appareil de protection respiratoire isolant à adduction d'air
gaz d'échappement en milieu fermé	monoxyde de carbone 	discuter la surveillance biométriologique
		contrôler la VLEP du CO
		capter au point d'émission 
		utiliser un détecteur de gaz
	gaz d'echappement 	aérer, ventiler, locaux à polluant à risque spécifique 
clientèle	contact avec la clientele generant une charge mentale particuliere	former à la CAT face à une personne agressive
		former à la CAT face à des personnes différentes
		former à la CAT face à des personnalités difficiles
solvants de dégraissage	solvant organique 	
		si possible substituer les plus dangereux
		capter au point d'émission 
		aérer, ventiler, locaux à polluant à risque spécifique 
		porter des EPI adaptés
		former à la lecture de l'étiquetage des produits
		former à l'utilisation des produits
		respecter les règles d'hygiène 

CARACTÉRISTIQUES TECHNIQUES ET ORGANISATIONNELLES	NUISANCES ET CONTRAINTES À RECHERCHER	PRÉVENTIONS
		informer sur la prévention renforcée chez la femme en âge de procréer
		utiliser systèmes automatisés de nettoyage en vase clos
		prévenir l'incendie 
	ether de glycol 	Porter des gants adaptés au risque chimique
	derive halogene d'hydrocarbure aliphatique sature	

Tenues de travail

Les informations contenues dans la base de données FMP le sont à titre indicatif et devront être validées par une démarche d'évaluation des risques. Chaque utilisateur reste responsable de la mise en application (et des conséquences éventuelles) de ces données. Chaque FMP présente une liste de **dangers à priori**. **C'est vous** qui devriez ensuite évaluer les risques, **entreprise par entreprise**, poste par poste.

Caractéristiques Nuisances Préventions

CARACTÉRISTIQUES TECHNIQUES ET ORGANISATIONNELLES	NUISANCES ET CONTRAINTES À RECHERCHER	PRÉVENTIONS
combinaison ou veste et pantalon	impregnation des tenues par les produits manipulés	entretenir les vêtements de travail (par l'entreprise)
		changer fréquemment de tenue de travail
		mettre à disposition des vestiaires à double compartiment
combinaison intégrale jetable	inconfort lié à la tenue	
tenues de travail fournies		
gants adaptés aux produits chimiques utilisés.		

CARACTÉRISTIQUES TECHNIQUES ET ORGANISATIONNELLES	NUISANCES ET CONTRAINTES À RECHERCHER	PRÉVENTIONS
lunettes de protection		
chaussures de sécurité antidérapantes		
protections auditives 		
gants adaptés à l'activité		

Aide documents uniques / Fiche d'entreprise issue de la **FMP Peintre en carrosserie** consultable sur <https://www.fmppresanse.fr>