

Applicateur d'enrobés

Aide document unique / fiche d'entreprise

Si ce document peut présenter une aide importante dans la rédaction du Document Unique ou de la Fiche d'Entreprise, **il ne faut pas oublier les points suivants :**

- Quels sont **les risques des autres métiers** de l'entreprise ?
- Les dangers notés correspondent-ils aux risques réels après **évaluation dans l'entreprise concernée ?**

CARACTÉRISTIQUES MÉDICO-PROFESSIONNELLES


Lieux de travail












Les informations contenues dans la base de données FMP le sont à titre indicatif et devront être validées par une démarche d'évaluation des risques.



Chaque utilisateur reste responsable de la mise en application (et des conséquences éventuelles) de ces données.

Chaque FMP présente une liste de **dangers à priori**. **C'est vous** qui devriez ensuite évaluer les risques, **entreprise par entreprise**, poste par poste.

Caractéristiques Nuisances Préventions

CARACTÉRISTIQUES TECHNIQUES ET ORGANISATIONNELLES	NUISANCES ET CONTRAINTES À RECHERCHER	PRÉVENTIONS
autoroute, route, rue	espace de travail proche d'une voie de circulation	prévenir le risque routier lors d'intervention sur les voies publiques
	intempérie 	
		adapter si possible le poste aux intempéries
		organiser le travail en ambiance chaude 
		porter des vêtements de travail adaptés à la chaleur
		informer les salariés (fortes chaleurs) 
		organiser le travail au froid 
		porter des vêtements adaptés au froid
		former à la CAT en cas d'orage
		mettre en place la CAT face au coup de chaleur
		informer les salariés (grand froid)



CARACTÉRISTIQUES TECHNIQUES ET ORGANISATIONNELLES	NUISANCES ET CONTRAINTES À RECHERCHER	PRÉVENTIONS
chantier urbain de TP (rue, trottoir...)	espace de travail proche d'une voie de circulation	prévenir le risque routier lors d'intervention sur les voies publiques
	intempérie 	
		adapter si possible le poste aux intempéries
		organiser le travail en ambiance chaude 
		porter des vêtements de travail adaptés à la chaleur
		informer les salariés (fortes chaleurs) 
		organiser le travail au froid 
		porter des vêtements adaptés au froid
		former à la CAT en cas d'orage
		mettre en place la CAT face au coup de chaleur
parkings souterrains publics ou privés	ultraviolet (100 a 400 nm) 	porter des lunettes de protection contre les UV
	bruit supérieur à 80 dB 	
		réduire le bruit 
		signaler les lieux bruyants 
		porter des protecteurs individuels contre le bruit 
		informer et former sur le bruit 
		vérifier l'absence d'ototoxique professionnel 




CARACTÉRISTIQUES TECHNIQUES ET ORGANISATIONNELLES	NUISANCES ET CONTRAINTES À RECHERCHER	PRÉVENTIONS
	produits chimiques (cf produits)	
	lumière artificielle 	choisir des lampes sans risque photobiologique
		concevoir un éclairage adapté 
		assurer la maintenance de l'éclairage
chantier mobile	espace de travail avec locaux sociaux inadaptés ou absents	mettre à disposition des locaux sanitaires et sociaux adaptés

Organisation du travail

Les informations contenues dans la base de données FMP le sont à titre indicatif et devront être validées par une démarche d'évaluation des risques. Chaque utilisateur reste responsable de la mise en application (et des conséquences éventuelles) de ces données. Chaque FMP présente une liste de **dangers à priori**. **C'est vous** qui devriez ensuite évaluer les risques, **entreprise par entreprise**, poste par poste.

Caractéristiques Nuisances Préventions

CARACTÉRISTIQUES TECHNIQUES ET ORGANISATIONNELLES	NUISANCES ET CONTRAINTES À RECHERCHER	PRÉVENTIONS
travail au sein d'une équipe	contrainte relationnelle	
		faciliter la communication
coactivité dans le BTP		
travail de nuit 	travail de nuit >270h/an 	
		limiter les organisations en horaires atypiques

CARACTÉRISTIQUES TECHNIQUES ET ORGANISATIONNELLES	NUISANCES ET CONTRAINTES À RECHERCHER	PRÉVENTIONS
		privilégier le volontariat
		respecter les temps de repos (travail de nuit) 
		informer sur la chronobiologie 
		conseiller en hygiène de vie en cas de travail en horaires décalés 



Tâches








Les informations contenues dans la base de données FMP le sont à titre indicatif et devront être validées par une démarche d'évaluation des risques.












Chaque utilisateur reste responsable de la mise en application (et des conséquences éventuelles) de ces données.










Chaque FMP présente une liste de **dangers à priori**. **C'est vous** qui devriez ensuite évaluer les risques, **entreprise par entreprise**, poste par poste.







Caractéristiques Nuisances Préventions

CARACTÉRISTIQUES TECHNIQUES ET ORGANISATIONNELLES	NUISANCES ET CONTRAINTES À RECHERCHER	PRÉVENTIONS
TACHES APPLICATEUR-ENROBES TOUTES SURFACES :		
étaler à la pelle ou égaliser l'enrobé chaud	posture du tronc en rotation et anteflexion du rachis	
	travail sous contrainte de temps imposée	planifier le travail
	vibration transmise corps entier supérieure au seuil d'alerte 	
		choisir le matériel le moins vibrant 

CARACTÉRISTIQUES TECHNIQUES ET ORGANISATIONNELLES	NUISANCES ET CONTRAINTES À RECHERCHER	PRÉVENTIONS
		estimer l'exposition aux vibrations (ensemble du corps) 
		entretenir le matériel (vibrations)
		limiter les durées d'exposition (vibrations)
		informer sur le risque vibrations 
	ambiance thermique chaude extérieure 	
		organiser le travail en ambiance chaude 
		limiter les durées d'exposition à la chaleur 
		porter des vêtements de travail adaptés à la chaleur
		mettre à disposition de l'eau réfrigérée
		informer les salariés (fortes chaleurs) 
		mettre en place la CAT face au coup de chaleur
	objet brûlant	mettre en place la CAT devant une brûlure
nettoyer les outils et le matériel	utilisation de produits chimiques (lire chapitre ci dessous : public et produits)	
TACHES PLUS SPECIFIQUES APPLIC. ENROBES PETITES SURFACES :		
signaliser et baliser le chantier		
transporter l'enrobé	effort de poussée et de traction	
		proposer une formation action PRAP 

CARACTÉRISTIQUES TECHNIQUES ET ORGANISATIONNELLES	NUISANCES ET CONTRAINTES À RECHERCHER	PRÉVENTIONS
		choisir du matériel de manutention adapté 
	matériaux (cf produits)	
	port de charge (déplacement horizontal) 	
		prévenir les risques liés à la manutention manuelle 
		Utiliser des aides à la manutention 
		améliorer la préhension des charges
		respecter les limites de port de charges réglementaires 
		porter des chaussures de sécurité
		informer et former à la manutention manuelle 
		proposer une formation action PRAP 
décharger manuellement l'enrobé	matériau haute température	mettre en place la CAT devant une brûlure
	port de charge (déplacement horizontal) 	
		prévenir les risques liés à la manutention manuelle 
		Utiliser des aides à la manutention 
		améliorer la préhension des charges
		respecter les limites de port de charges réglementaires 

CARACTÉRISTIQUES TECHNIQUES ET ORGANISATIONNELLES	NUISANCES ET CONTRAINTES À RECHERCHER	PRÉVENTIONS
		porter des chaussures de sécurité
		informer et former à la manutention manuelle 
		proposer une formation action PRAP 
damer l'enrobé	effort de poussée et de traction	
		proposer une formation action PRAP 
		choisir du matériel de manutention adapté 
	ambiance thermique chaude extérieure 	
		organiser le travail en ambiance chaude 
		limiter les durées d'exposition à la chaleur 
		porter des vêtements de travail adaptés à la chaleur
		mettre à disposition de l'eau réfrigérée
		informer les salariés (fortes chaleurs) 
		mettre en place la CAT face au coup de chaleur
	objet brûlant	mettre en place la CAT devant une brûlure
talocher	posture du tronc en rotation et anteflexion du rachis	
	matériaux (cf produits)	
	posture accroupie	
pulvériser l'émulsion	projection de liquide chaud	porter des lunettes ou une visière de protection
	bitume 	

CARACTÉRISTIQUES TECHNIQUES ET ORGANISATIONNELLES	NUISANCES ET CONTRAINTES À RECHERCHER	PRÉVENTIONS
		conseils de prévention - utilisation de bitume
		mettre en place la CAT en cas de brûlure par des bitumes
	objet brulant	mettre en place la CAT devant une brûlure
gravilloner	posture du tronc en rotation et anteflexion du rachis	
	port de charge (déplacement horizontal) 	
		prévenir les risques liés à la manutention manuelle 
		Utiliser des aides à la manutention 
		améliorer la préhension des charges
		respecter les limites de port de charges réglementaires 
		porter des chaussures de sécurité
		informer et former à la manutention manuelle 
		proposer une formation action PRAP 








Outils et équipements











Les informations contenues dans la base de données FMP le sont à titre indicatif et devront être validées par une démarche d'évaluation des risques.

Chaque utilisateur reste responsable de la mise en application (et des conséquences éventuelles) de ces données.

Chaque FMP présente une liste de **dangers à priori. C'est vous** qui devriez ensuite évaluer les risques, **entreprise par entreprise**, poste par poste.

Caractéristiques Nuisances Préventions






CARACTÉRISTIQUES TECHNIQUES ET ORGANISATIONNELLES	NUISANCES ET CONTRAINTES À RECHERCHER	PRÉVENTIONS
rateau (asphalteur goudronneur)		
pelle		
balai (appliqueur)		
brouette		
seau en bois		
rouleau à main	effort de poussée et de traction	
		proposer une formation action PRAP 
		choisir du matériel de manutention adapté 
rouleau vibrant	vibration transmise corps entier supérieure au seuil d'alerte 	
		choisir le matériel le moins vibrant 
		estimer l'exposition aux vibrations (ensemble du corps) 
		entretenir le matériel (vibrations)
		limiter les durées d'exposition (vibrations)
		informer sur le risque vibrations 
	vibration transmise au système main/bras supérieure au seuil d'alerte 	
		utiliser des solutions techniques alternatives (vibrations)
		choisir les outils les moins vibrants

CARACTÉRISTIQUES TECHNIQUES ET ORGANISATIONNELLES	NUISANCES ET CONTRAINTES À RECHERCHER	PRÉVENTIONS
		entretenir le matériel (vibrations)
		porter des gants (vibrations)
		limiter les durées d'exposition (vibrations)
		informer sur le risque vibrations 
marteau vibrant-pilonneur	gaz d'echappement 	adapter la ventilation mécanisée
		aérer, ventiler, locaux à polluant à risque spécifique 
	bruit superieur a 80 dB 	
		réduire le bruit 
		signaler les lieux bruyants 
		porter des protecteurs individuels contre le bruit 
		informer et former sur le bruit 
		vérifier l'absence d'ototoxique professionnel 
	vibration transmise au systeme main/bras superieure au seuil d'alerte 	
		utiliser des solutions techniques alternatives (vibrations)
		choisir les outils les moins vibrants
		entretenir le matériel (vibrations)
		porter des gants (vibrations)
		limiter les durées d'exposition (vibrations)

CARACTÉRISTIQUES TECHNIQUES ET ORGANISATIONNELLES	NUISANCES ET CONTRAINTES À RECHERCHER	PRÉVENTIONS
		informer sur le risque vibrations 
dameuse	vibration transmise au système main/bras supérieure au seuil d'alerte 	
		utiliser des solutions techniques alternatives (vibrations)
		choisir les outils les moins vibrants
		entretenir le matériel (vibrations)
		porter des gants (vibrations)
		limiter les durées d'exposition (vibrations)
		informer sur le risque vibrations 
	vibration transmise corps entier supérieure au seuil d'alerte 	
		choisir le matériel le moins vibrant 
		estimer l'exposition aux vibrations (ensemble du corps) 
		entretenir le matériel (vibrations)
		limiter les durées d'exposition (vibrations)
		informer sur le risque vibrations 
finisseur (asphalteur goudronneur)	bruit supérieur à 80 dB 	
		réduire le bruit 
		signaler les lieux bruyants 
		porter des protecteurs individuels contre le bruit 

CARACTÉRISTIQUES TECHNIQUES ET ORGANISATIONNELLES	NUISANCES ET CONTRAINTES À RECHERCHER	PRÉVENTIONS
		informer et former sur le bruit 
		vérifier l'absence d'ototoxique professionnel 
	gaz d'échappement 	adapter la ventilation mécanisée
		aérer, ventiler, locaux à polluant à risque spécifique 
	espace de travail avec circulation piéton véhicule	concevoir des voies de circulation
		dégager des voies de circulation
		matérialiser des allées de circulation
		équiper les engins et véhicules de détecteurs-avertisseurs de recul ou de paniers
		porter des EPI phosphorescents type brassards
		porter un vêtement réfléchissant
bouille	incendie	remplacer les produits les plus inflammables
		interdire de fumer
		prévenir l'incendie 
		organiser la lutte contre l'incendie 
		mettre en place la CAT devant une brûlure
	espace de travail situé en hauteur 	mettre les équipements de travail en conformité 
		supprimer les postes de travail à l'échelle 
		mettre à disposition une plate-forme de travail 

CARACTÉRISTIQUES TECHNIQUES ET ORGANISATIONNELLES	NUISANCES ET CONTRAINTES À RECHERCHER	PRÉVENTIONS
		utiliser un échafaudage conforme à la réglementation 
	espace de travail avec circulation piéton véhicule	concevoir des voies de circulation
		dégager des voies de circulation
		matérialiser des allées de circulation
		équiper les engins et véhicules de détecteurs-avertisseurs de recul ou de paniers
		porter des EPI phosphorescents type brassards
		porter un vêtement réfléchissant
épandeuse	gaz d'echappement 	adapter la ventilation mécanisée
		aérer, ventiler, locaux à polluant à risque spécifique 
	espace de travail avec circulation piéton véhicule	concevoir des voies de circulation
		dégager des voies de circulation
		matérialiser des allées de circulation
		équiper les engins et véhicules de détecteurs-avertisseurs de recul ou de paniers
		porter des EPI phosphorescents type brassards
		porter un vêtement réfléchissant
thermogénératrice	bruit superieur a 80 dB 	
		réduire le bruit 
		signaler les lieux bruyants 

CARACTÉRISTIQUES TECHNIQUES ET ORGANISATIONNELLES	NUISANCES ET CONTRAINTES À RECHERCHER	PRÉVENTIONS
		porter des protecteurs individuels contre le bruit 
		informer et former sur le bruit 
		vérifier l'absence d'ototoxique professionnel 
	gaz d'échappement 	adapter la ventilation mécanisée
		aérer, ventiler, locaux à polluant à risque spécifique 
	espace de travail avec circulation piéton véhicule	concevoir des voies de circulation
		dégager des voies de circulation
		matérialiser des allées de circulation
		équiper les engins et véhicules de détecteurs-avertisseurs de recul ou de paniers
		porter des EPI phosphorescents type brassards
		porter un vêtement réfléchissant











Produits, matériaux et publics concernés

Les informations contenues dans la base de données FMP le sont à titre indicatif et devront être validées par une démarche d'évaluation des risques.

Chaque utilisateur reste responsable de la mise en application (et des conséquences éventuelles) de ces données.

Chaque FMP présente une liste de **dangers à priori**. **C'est vous** qui devriez ensuite évaluer les risques, **entreprise par entreprise**, poste par poste.

Caractéristiques Nuisances Préventions


CARACTÉRISTIQUES TECHNIQUES ET ORGANISATIONNELLES	NUISANCES ET CONTRAINTES À RECHERCHER	PRÉVENTIONS
produits noirs	matériau haute température	mettre en place la CAT devant une brûlure
	bitume 	
		conseils de prévention - utilisation de bitume
		mettre en place la CAT en cas de brûlure par des bitumes
	suie et autre produit degage lors de l'utilisation de produit noir 	réduire l'exposition au niveau le plus bas possible
		réduire le risque d'inhalation
		prévoir une ventilation des locaux pour les travaux en espace confiné
gravier (asphalteur goudronneur)		
gaz d'échappement	monoxyde de carbone 	
		discuter la surveillance biométriologique
		contrôler la VLEP du CO
		capter au point d'émission 
		utiliser un détecteur de gaz
	oxyde de soufre	
	oxyde d'azote 	
	essence gaz d'echappement 	aérer, ventiler, locaux à polluant à risque spécifique 
diesel gaz d'echappement 	capter au point d'émission 	
		aérer, ventiler, locaux à polluant à risque spécifique 

CARACTÉRISTIQUES TECHNIQUES ET ORGANISATIONNELLES	NUISANCES ET CONTRAINTES À RECHERCHER	PRÉVENTIONS
produits de nettoyage (applicateur d'enrobés)	solvant de nettoyage	ne pas utiliser pour se laver les mains
anti-adhérent bitume (débituminant)	fioul (carburant diesel)	

Tenues de travail

Les informations contenues dans la base de données FMP le sont à titre indicatif et devront être validées par une démarche d'évaluation des risques. Chaque utilisateur reste responsable de la mise en application (et des conséquences éventuelles) de ces données. Chaque FMP présente une liste de **dangers à priori**. **C'est vous** qui devriez ensuite évaluer les risques, **entreprise par entreprise**, poste par poste.

Caractéristiques Nuisances Préventions

CARACTÉRISTIQUES TECHNIQUES ET ORGANISATIONNELLES	NUISANCES ET CONTRAINTES À RECHERCHER	PRÉVENTIONS
vêtement réfléchissant 		
chaussures de sécurité isolantes		
gants adaptés à l'activité		
tenues de travail entretenues par l'employeur		
combinaison jetable		
gants adaptés aux produits chimiques utilisés.		

Aide documents uniques / Fiche d'entreprise issue de la **FMP Appicateur d'enrobés** consultable sur <https://www.fmpresanse.fr>