

Technicien de la lumière

Aide document unique / fiche d'entreprise

Si ce document peut présenter une aide importante dans la rédaction du Document Unique ou de la Fiche d'Entreprise, **il ne faut pas oublier les points suivants :**

- Quels sont **les risques des autres métiers** de l'entreprise ?
- Les dangers notés correspondent-ils aux risques réels après **évaluation dans l'entreprise concernée ?**

CARACTÉRISTIQUES MÉDICO-PROFESSIONNELLES

Lieux de travail

Les informations contenues dans la base de données FMP le sont à titre indicatif et devront être validées par une démarche d'évaluation des risques.











Chaque utilisateur reste responsable de la mise en application (et des conséquences éventuelles) de ces données.












Chaque FMP présente une liste de **dangers à priori**. **C'est vous** qui devriez ensuite évaluer les risques, **entreprise par entreprise**, poste par poste.










Caractéristiques ☐ Nuisances ☐ Préventions ☐

CARACTÉRISTIQUES TECHNIQUES ET ORGANISATIONNELLES	NUISANCES ET CONTRAINTES À RECHERCHER	PRÉVENTIONS
lieux pour les spectacles évenementiels	bruit de fond 	effectuer le traitement acoustique des locaux à la conception (plafonds, murs, postes)
		réduire le bruit de fond
	intemperie 	
		adapter si possible le poste aux intempéries
		organiser le travail en ambiance chaude 
		--porter des vêtements de travail adaptés à la chaleur
		informer les salariés (fortes chaleurs) 
		organiser le travail au froid 
		Porter des vêtements adaptés au froid
		former à la CAT en cas d'orage
		mettre en place la CAT face au coup de chaleur
		informer les salariés (grand froid)

CARACTÉRISTIQUES TECHNIQUES ET ORGANISATIONNELLES	NUISANCES ET CONTRAINTES À RECHERCHER	PRÉVENTIONS
	espace de travail avec sol encombré	ranger
	espace de travail inadapté à l'activité	
	espace de travail avec circulation sur plusieurs niveaux	entretenir les escaliers
		entretenir les sols
		privilégier les sols anti-dérapants
		signaler les dénivelés
	lumière artificielle 	choisir des lampes sans risque photobiologique
		concevoir un éclairage adapté 
		assurer la maintenance de l'éclairage
lieux pour les spectacles vivants	intemperie 	
		adapter si possible le poste aux intempéries
		organiser le travail en ambiance chaude 
		--porter des vêtements de travail adaptés à la chaleur
		informer les salariés (fortes chaleurs) 
		organiser le travail au froid 
		Porter des vêtements adaptés au froid
		former à la CAT en cas d'orage
		mettre en place la CAT face au coup de chaleur
		informer les salariés (grand froid)

CARACTÉRISTIQUES TECHNIQUES ET ORGANISATIONNELLES	NUISANCES ET CONTRAINTES À RECHERCHER	PRÉVENTIONS
	bruit supérieur à 80 dB 	
		réduire le bruit 
		signaler les lieux bruyants 
		porter des protecteurs individuels contre le bruit 
		informer et former sur le bruit 
		vérifier l'absence d'ototoxique professionnel 
	espace de travail avec sol encombré	ranger
	espace de travail sousdimensionné	optimiser le rangement
	espace de travail avec circulation sur plusieurs niveaux	entretenir les escaliers
		entretenir les sols
		privilégier les sols anti-dérapants
		signaler les dénivelés
	lumière artificielle 	choisir des lampes sans risque photobiologique
		concevoir un éclairage adapté 
		assurer la maintenance de l'éclairage
lieux pour les spectacles enregistrés	lumière artificielle 	choisir des lampes sans risque photobiologique
		concevoir un éclairage adapté 
		assurer la maintenance de l'éclairage
	espace de travail sousdimensionné	optimiser le rangement

CARACTÉRISTIQUES TECHNIQUES ET ORGANISATIONNELLES	NUISANCES ET CONTRAINTES À RECHERCHER	PRÉVENTIONS
	bruit supérieur à 80 dB 	
		réduire le bruit 
		signaler les lieux bruyants 
		porter des protecteurs individuels contre le bruit 
		informer et former sur le bruit 
		vérifier l'absence d'ototoxique professionnel 
	éclairage localement éblouissant 	concevoir un éclairage adapté 
	espace de travail inadapté à l'activité	
	espace de travail avec sol encombré	ranger
	espace de travail avec circulation sur plusieurs niveaux	entretenir les escaliers
		entretenir les sols
		privilégier les sols anti-dérapants
		signaler les dénivelés
lieux dédiés dans le milieu du spectacle, en extérieur	coactivité (plusieurs activités concomitantes dans un même lieu)	établir un plan de prévention entre entreprise intervenante et utilisatrice 
	intempérie 	
		adapter si possible le poste aux intempéries
		organiser le travail en ambiance chaude 
		--porter des vêtements de travail adaptés à la chaleur

CARACTÉRISTIQUES TECHNIQUES ET ORGANISATIONNELLES	NUISANCES ET CONTRAINTES À RECHERCHER	PRÉVENTIONS
		informer les salariés (fortes chaleurs) 
		organiser le travail au froid 
		Porter des vêtements adaptés au froid
		former à la CAT en cas d'orage
		mettre en place la CAT face au coup de chaleur
		informer les salariés (grand froid)
	espace de travail avec sol encombré	ranger
	espace de travail avec sol irrégulier	
locaux non dédiés dans le milieu du spectacle	bruit supérieur à 80 dB 	
		réduire le bruit 
		signaler les lieux bruyants 
		porter des protecteurs individuels contre le bruit 
		informer et former sur le bruit 
		vérifier l'absence d'ototoxique professionnel 
	insuffisance de ventilation dans le milieu du spectacle	
	coactivité (plusieurs activités concomitantes dans un même lieu)	établir un plan de prévention entre entreprise intervenante et utilisatrice 
	espace de travail avec défaut d'hygiène	
	défaillance de l'alimentation électrique	groupe électrogène de secours
		sélectivité de l'alimentation électrique

CARACTÉRISTIQUES TECHNIQUES ET ORGANISATIONNELLES	NUISANCES ET CONTRAINTES À RECHERCHER	PRÉVENTIONS
	espace de travail inadapté à l'activité	
	espace de travail avec sol défectueux	
	espace de travail avec sol encombré	ranger


Organisation du travail

Les informations contenues dans la base de données FMP le sont à titre indicatif et devront être validées par une démarche d'évaluation des risques.

Chaque utilisateur reste responsable de la mise en application (et des conséquences éventuelles) de ces données.

Chaque FMP présente une liste de **dangers à priori**. **C'est vous** qui devriez ensuite évaluer les risques, **entreprise par entreprise**, poste par poste.

Caractéristiques ☐ Nuisances ☐ Préventions ☐

CARACTÉRISTIQUES TECHNIQUES ET ORGANISATIONNELLES	NUISANCES ET CONTRAINTES À RECHERCHER	PRÉVENTIONS
intermittent du spectacle 	precarite du statut generant une charge mentale particuliere	améliorer le statut
	employeurs multiples	
		veiller à la gestion des volumes de travail
	rythme pouvant générer une perturbation de la vie familiale	séparer lieux de vie et lieux de travail
	contrainte relationnelle	
		faciliter la communication
	variabilite, imprevisibilite de la charge de travail	

CARACTÉRISTIQUES TECHNIQUES ET ORGANISATIONNELLES	NUISANCES ET CONTRAINTES À RECHERCHER	PRÉVENTIONS
permanent du spectacle		
travail au sein d'une équipe	contrainte relationnelle	
		faciliter la communication
coactivité	coactivité (plusieurs activités concomitantes dans un même lieu)	établir un plan de prévention entre entreprise intervenante et utilisatrice 
travail le week-end	horaire générant une perturbation de la vie sociale	
	nuisances liées au travail les dimanches et jours fériés	limiter le nombre de jours fériés travaillés par les salariés
travail de nuit dans le spectacle	travail de nuit occasionnel	
déplacements de durée variable	horaire générant une perturbation de la vie sociale	
	rythme pouvant générer une perturbation de la vie familiale	séparer lieux de vie et lieux de travail
déplacements avec décalages horaires	déplacement professionnel (mission) perturbant la chronobiologie (décalage horaire)	
partir en tournée	contrainte relationnelle	
		faciliter la communication
	rythme pouvant générer une perturbation de la vie familiale	séparer lieux de vie et lieux de travail
	déplacement routier	
		prévenir le risque routier
		aménager des accès
		former les conducteurs routiers 
		signaler temporairement et baliser le chantier

CARACTÉRISTIQUES TECHNIQUES ET ORGANISATIONNELLES	NUISANCES ET CONTRAINTES À RECHERCHER	PRÉVENTIONS
		informer le salarié sur la prise de substances et la conduite 
		choisir des véhicules à poste de conduite ergonomique
		signaler les dénivelés
		Utiliser des véhicules appropriés 
		utiliser du matériel sur roulettes
		informer sur risque routier et affections incompatibles avec la conduite
		informer et former à la manutention manuelle 
		mettre à disposition des sanitaires à proximité
		limiter les organisations en horaires atypiques
		respecter les temps de repos
		privilégier les horaires favorisant la récupération




Tâches

Les informations contenues dans la base de données FMP le sont à titre indicatif et devront être validées par une démarche d'évaluation des risques.
















Chaque utilisateur reste responsable de la mise en application (et des conséquences éventuelles) de ces données.















Chaque FMP présente une liste de **dangers à priori**. **C'est vous** qui devriez ensuite évaluer les risques, **entreprise par entreprise**, poste par poste.

Caractéristiques ☐ Nuisances ☐ Préventions ☐







CARACTÉRISTIQUES TECHNIQUES ET ORGANISATIONNELLES	NUISANCES ET CONTRAINTES À RECHERCHER	PRÉVENTIONS
recupérer le matériel sur le lieu de stockage	déplacement routier	
		prévenir le risque routier
		aménager des accès
		former les conducteurs routiers 
		signaler temporairement et baliser le chantier
		informer le salarié sur la prise de substances et la conduite 
		choisir des véhicules à poste de conduite ergonomique
		signaler les dénivelés
		Utiliser des véhicules appropriés 
		utiliser du matériel sur roulettes
		informer sur risque routier et affections incompatibles avec la conduite
		informer et former à la manutention manuelle 
		mettre à disposition des sanitaires à proximité
		limiter les organisations en horaires atypiques
		respecter les temps de repos
		privilégier les horaires favorisant la récupération
vérifier le matériel		
charger et décharger le matériel d'éclairage	nuisances du technicien de la lumière	
		ordonnance de prévention - technicien de la lumière

CARACTÉRISTIQUES TECHNIQUES ET ORGANISATIONNELLES	NUISANCES ET CONTRAINTES À RECHERCHER	PRÉVENTIONS
	port de charge (déplacement horizontal) 	
		prévenir les risques liés à la manutention manuelle 
		Utiliser des aides à la manutention 
		améliorer la préhension des charges
		respecter les limites de port de charges réglementaires 
		informer et former à la manutention manuelle 
		proposer une formation action PRAP 
		Porter des chaussures de sécurité
effectuer le câblage	posture 	
	port de charge (déplacement horizontal) 	
		prévenir les risques liés à la manutention manuelle 
		Utiliser des aides à la manutention 
		améliorer la préhension des charges
		respecter les limites de port de charges réglementaires 
		informer et former à la manutention manuelle 
		proposer une formation action PRAP 
		Porter des chaussures de sécurité
effectuer et tester les branchements électriques	travail sous tension	Utiliser un kit travail sous tension
		Mettre ou faire mettre les installations hors tension

CARACTÉRISTIQUES TECHNIQUES ET ORGANISATIONNELLES	NUISANCES ET CONTRAINTES À RECHERCHER	PRÉVENTIONS
		délivrer une habilitation électrique 
installer et désinstaller les projecteurs	espace de travail situé en hauteur 	mettre les équipements de travail en conformité 
		supprimer les postes de travail à l'échelle 
		mettre à disposition une plate-forme de travail 
		utiliser un échafaudage conforme à la réglementation 
	posture 	
	port de charge (déplacement horizontal) 	
		prévenir les risques liés à la manutention manuelle 
		Utiliser des aides à la manutention 
		améliorer la préhension des charges
		respecter les limites de port de charges réglementaires 
		informer et former à la manutention manuelle 
		proposer une formation action PRAP 
		Porter des chaussures de sécurité
conduire une nacelle élévatrice	contrainte de la conduite d'un engin mobile automoteur ou de levage	
		établir une autorisation de conduite 
		entretenir le matériel
		obtenir le CACES 

CARACTÉRISTIQUES TECHNIQUES ET ORGANISATIONNELLES	NUISANCES ET CONTRAINTES À RECHERCHER	PRÉVENTIONS
	espace de travail situé en hauteur 	mettre les équipements de travail en conformité 
		supprimer les postes de travail à l'échelle 
		mettre à disposition une plate-forme de travail 
		utiliser un échafaudage conforme à la réglementation 
régler les projecteurs	contact avec les pieces chaudes	Porter des gants
		mettre en place la CAT devant une brûlure
	rayonnement optique (longueur d'onde < 1 mm) 	
		évaluer et mesurer l'exposition aux rayonnements optiques 
		réduire l'exposition aux rayonnements optiques 
		conseils de prévention - informer les salariés exposés aux rayonnements optiques 
	espace de travail situé en hauteur avec harnais	conseils de prévention - travail en hauteur, avec harnais
	espace de travail situé en hauteur 	mettre les équipements de travail en conformité 
		supprimer les postes de travail à l'échelle 
		mettre à disposition une plate-forme de travail 
		utiliser un échafaudage conforme à la réglementation 
programmer et lancer les effets de lumière		
éclairer en suivant l'action	contact avec les pieces chaudes	Porter des gants
		mettre en place la CAT devant une brûlure

CARACTÉRISTIQUES TECHNIQUES ET ORGANISATIONNELLES	NUISANCES ET CONTRAINTES À RECHERCHER	PRÉVENTIONS
effectuer les tâches du conducteur de groupe	effort de poussée et de traction	
		proposer une formation action PRAP 
		choisir du matériel de manutention adapté 
	port de charge (déplacement horizontal) 	
		prévenir les risques liés à la manutention manuelle 
		Utiliser des aides à la manutention 
		améliorer la préhension des charges
		respecter les limites de port de charges réglementaires 
		informer et former à la manutention manuelle 
		proposer une formation action PRAP 
		Porter des chaussures de sécurité
conduire un véhicule utilitaire	déplacement routier	
		prévenir le risque routier
		aménager des accès
		former les conducteurs routiers 
		signaler temporairement et baliser le chantier
		informer le salarié sur la prise de substances et la conduite 
		choisir des véhicules à poste de conduite ergonomique
		signaler les dénivelés

CARACTÉRISTIQUES TECHNIQUES ET ORGANISATIONNELLES	NUISANCES ET CONTRAINTES À RECHERCHER	PRÉVENTIONS
		Utiliser des véhicules appropriés 
		utiliser du matériel sur roulettes
		informer sur risque routier et affections incompatibles avec la conduite
		informer et former à la manutention manuelle 
		mettre à disposition des sanitaires à proximité
		limiter les organisations en horaires atypiques
		respecter les temps de repos
		privilégier les horaires favorisant la récupération
	contrainte de la conduite VL professionnelle	
		Utiliser des véhicules appropriés 
		respecter l'interdiction d'utilisation du téléphone au volant en conduisant 
		former le conducteur de véhicule léger
		informer sur risque routier et affections incompatibles avec la conduite
		informer le salarié sur la prise de substances et la conduite 
	posture assise 	
		limiter la posture assise prolongée
		veiller à l'ergonomie du poste

CARACTÉRISTIQUES TECHNIQUES ET ORGANISATIONNELLES	NUISANCES ET CONTRAINTES À RECHERCHER	PRÉVENTIONS
		informer sur la prévention des TMS
entretenir le matériel d'éclairage		


Outils et équipements











Les informations contenues dans la base de données FMP le sont à titre indicatif et devront être validées par une démarche d'évaluation des risques.












Chaque utilisateur reste responsable de la mise en application (et des conséquences éventuelles) de ces données.





Chaque FMP présente une liste de **dangers à priori**. **C'est vous** qui devriez ensuite évaluer les risques, **entreprise par entreprise**, poste par poste.

Caractéristiques ☐ Nuisances ☐ Préventions ☐

CARACTÉRISTIQUES TECHNIQUES ET ORGANISATIONNELLES	NUISANCES ET CONTRAINTES À RECHERCHER	PRÉVENTIONS
armoire électrique	installation électrique	vérifier l'état de l'installation électrique 
gradateur		
câbles électriques		
protège cables		
tourets de câbles		
dérouleur de câbles		
outils de diagnostic électrique		
caisse à outils (domaine électrique)		
chariot de manutention		

CARACTÉRISTIQUES TECHNIQUES ET ORGANISATIONNELLES	NUISANCES ET CONTRAINTES À RECHERCHER	PRÉVENTIONS
supports d'accroche		
appareils de levage		
élingues		
projecteur de spectacle 	surchauffe du matériel	
pied de projecteur		
filtres de projecteur		
plaques réfléchissantes		
ballon éclairant	bouteille d'hélium (cf produits)	
casque HF	incident acoustique 	
	bruit supérieur à 80 dB 	
		réduire le bruit 
		signaler les lieux bruyants 
		porter des protecteurs individuels contre le bruit 
		informer et former sur le bruit 
		vérifier l'absence d'ototoxique professionnel 
jeu d'orgues		
lampe à décharge tungstène halogène	rayonnement optique (longueur d'onde < 1 mm) 	
		évaluer et mesurer l'exposition aux rayonnements optiques 

CARACTÉRISTIQUES TECHNIQUES ET ORGANISATIONNELLES	NUISANCES ET CONTRAINTES À RECHERCHER	PRÉVENTIONS
		réduire l'exposition aux rayonnements optiques 
		conseils de prévention - informer les salariés exposés aux rayonnements optiques 
	infra rouge 	--porter un écran facial
		porter des verres filtrants
	contact avec les pieces chaudes	Porter des gants
		mettre en place la CAT devant une brûlure
	ambiance thermique chaude interieure 	
		isoler thermiquement les locaux 
		organiser le travail en ambiance chaude 
		limiter les durées d'exposition à la chaleur 
		--porter des vêtements de travail adaptés à la chaleur
		mettre à disposition de l'eau réfrigérée
		informer les salariés (fortes chaleurs) 
		aérer et ventiler les locaux
		mettre en place la CAT face au coup de chaleur
lampe aux halogénures métalliques	rayonnement optique (longueur d'onde < 1 mm) 	
		évaluer et mesurer l'exposition aux rayonnements optiques 
		réduire l'exposition aux rayonnements optiques 

CARACTÉRISTIQUES TECHNIQUES ET ORGANISATIONNELLES	NUISANCES ET CONTRAINTES À RECHERCHER	PRÉVENTIONS
		conseils de prévention - informer les salariés exposés aux rayonnements optiques 
	infra rouge 	--porter un écran facial
		porter des verres filtrants
	ultraviolet a UVA (400 a 315 nm) 	porter un masque de protection si verres de correction
		éviter les substances photosensibilisantes
		appliquer crème solaire
ampoule LED	lumiere bleue (380 et 500 nm) 	


Produits, matériaux et publics concernés


Les informations contenues dans la base de données FMP le sont à titre indicatif et devront être validées par une démarche d'évaluation des risques.

Chaque utilisateur reste responsable de la mise en application (et des conséquences éventuelles) de ces données.

Chaque FMP présente une liste de **dangers à priori**. **C'est vous** qui devriez ensuite évaluer les risques, **entreprise par entreprise**, poste par poste.

Caractéristiques ☐ Nuisances ☐ Préventions ☐

CARACTÉRISTIQUES TECHNIQUES ET ORGANISATIONNELLES	NUISANCES ET CONTRAINTES À RECHERCHER	PRÉVENTIONS
PRODUITS		
gel lubrifiant pour tirage des câbles		
bouteille d'hélium	helium	aérer, ventiler, locaux à polluant à risque spécifique 
PUBLICS		

CARACTÉRISTIQUES TECHNIQUES ET ORGANISATIONNELLES	NUISANCES ET CONTRAINTES À RECHERCHER	PRÉVENTIONS
équipe de production du spectacle	contrainte relationnelle	
		faciliter la communication
artistes	situation entraînant une charge mentale particulière 	former à la CAT face à une personne agressive
		former à la CAT face à des personnes différentes
		former à la CAT face à des personnalités difficiles

Tenues de travail

Les informations contenues dans la base de données FMP le sont à titre indicatif et devront être validées par une démarche d'évaluation des risques.

Chaque utilisateur reste responsable de la mise en application (et des conséquences éventuelles) de ces données.

Chaque FMP présente une liste de **dangers à priori**. **C'est vous** qui devriez ensuite évaluer les risques, **entreprise par entreprise**, poste par poste.

Caractéristiques ☐ Nuisances ☐ Préventions ☐

CARACTÉRISTIQUES TECHNIQUES ET ORGANISATIONNELLES	NUISANCES ET CONTRAINTES À RECHERCHER	PRÉVENTIONS
chaussures de sécurité isolantes		
gants d'isolation électrique		
vêtement de travail anti-statique et anti-feu		
tenue adaptée à la saison		
tenue civile		
casque		

Aide documents uniques / Fiche d'entreprise issue de la **FMP Technicien de la lumière** consultable sur <https://www.fmppresanse.fr>