

# Manutentionnaire

## CARACTÉRISTIQUES GÉNÉRALES

### Métiers apparentés

Agent de manutention  
Agent de quai  
Agent du stockage et de la répartition de marchandises  
Manutentionnaire cariste  
Magasinier

### Codes

- **CITP88** : 9333
- **PCS-ESE 2003** : 676a
- **ROME1999** : 43312

## DESCRIPTIF

Assure des opérations de manipulation, portage, déplacement ou chargement de marchandises, de produits ou d'objets. Réalise ces opérations manuellement ou à l'aide de matériel de manutention à l'exclusion de la conduite de "chariot à conducteur porté" qui est traité dans le métier "cariste". Toutefois le manutentionnaire peut être amené à conduire un "chariot à conducteur accompagnant".

## CARACTÉRISTIQUES GÉNÉRALES DE LA PROFESSION

### Aspects sociologiques :

Selon la DARES, la famille des Ouvriers non qualifiés de la manutention comprend en 2017-2019 :

- 376 000 personnes
- 31 % de femmes
- 17 % de ces ouvriers sont âgés de moins de 25 ans
- 36 % de personnes de moins de 30 ans et 20 % de plus de 50 ans
- 38 % d'entre elles sans aucun diplôme ou avec un diplôme de niveau CEP ou brevet des collèges.
- Dans cette profession, 29 % des personnes travaillent le samedi, 8 % le dimanche et 12 % de nuit.

Ils se répartissent ainsi :

- 1,4 % de l'emploi national et 2,1 % de l'emploi dans les Hauts-de-France, (région où leur part est la plus importante).
- 19 % travaillent en Île-de-France, (région où ils sont les plus nombreux)

.Le contrat ou l'emploi à durée indéterminée est le statut le plus fréquent (66 %), mais l'intérim et les contrats à durée déterminée se sont fortement développés

### Formation professionnelle :

Pas de formation prérequis

### Evolution de carrière

Evolution vers un poste de cariste ou de magasinier.









## CARACTÉRISTIQUES MÉDICO-PROFESSIONNELLES




### Lieux de travail




CARACTÉRISTIQUES TECHNIQUES ET ORGANISATIONNELLES	NUISANCES ET CONTRAINTES À RECHERCHER	PRÉVENTIONS	EFFETS SUR LA SANTÉ	SUIVI DE L'ÉTAT DE SANTÉ	
				RÉGLEMENTAIRES	RECOMMANDÉES
magasin	espace de travail avec sol encombré	ranger	lésion traumatique liée à une chute de plain-pied résultant de glissade, faux pas et trébuchement		
	- espace de travail avec sol glissant	installer des sols anti-dérapants			
		Nettoyer régulièrement les sols			
			lésion traumatique liée à une chute de plain-pied résultant de glissade, faux pas et trébuchement		
	éclairage éblouissant 	concevoir un éclairage adapté 	facteur accidentogène		
			fatigue visuelle		
	éclairage insuffisant 	concevoir un éclairage adapté 			
		assurer la maintenance de l'éclairage			
			traumatisme lié à une chute de plain pied		



CARACTÉRISTIQUES TECHNIQUES ET ORGANISATIONNELLES	NUISANCES ET CONTRAINTES À RECHERCHER	PRÉVENTIONS	EFFETS SUR LA SANTÉ	SUIVI DE L'ÉTAT DE SANTÉ	
				RÉGLEMENTAIRES	RECOMMANDÉES
			lésions traumatiques de plusieurs parties du corps		
			fatigue visuelle		
	incendie	remplacer les produits les plus inflammables			
		interdire de fumer			
		prévenir l'incendie 			
		organiser la lutte contre l'incendie 			
		mettre en place la CAT devant une brûlure			
			affections respiratoires dues à l'inhalation d'agents chimiques, d'émanations, de fumées et de gaz		
			brûlures		
	bruit impulsionnel 				

CARACTÉRISTIQUES TECHNIQUES ET ORGANISATIONNELLES	NUISANCES ET CONTRAINTES À RECHERCHER	PRÉVENTIONS	EFFETS SUR LA SANTÉ	SUIVI DE L'ÉTAT DE SANTÉ	
				RÉGLEMENTAIRES	RECOMMANDÉES
	bruit supérieur à 80 dB 			réaliser un examen audiométrique (exposition au bruit)	
					vérifier l'absence d'ototoxique médicamenteux
		réduire le bruit 			
		signaler les lieux bruyants 			
		porter des protecteurs individuels contre le bruit 			
		informer et former sur le bruit 			
		vérifier l'absence d'ototoxique professionnel 			
			acouphènes 		
			conséquence du bruit sur l'oreille interne 		
			surdit� de perception		

CARACTÉRISTIQUES TECHNIQUES ET ORGANISATIONNELLES	NUISANCES ET CONTRAINTES À RECHERCHER	PRÉVENTIONS	EFFETS SUR LA SANTÉ	SUIVI DE L'ÉTAT DE SANTÉ	
				RÉGLEMENTAIRES	RECOMMANDÉES
			hyperacousie		
			effets extra-auditifs du bruit 		
			risque d'accident du travail par effet masque		
			RG 42 (attention: liste limitative)		
	espace de travail avec sol encombré	ranger	lésion traumatique liée à une chute de plain-pied résultant de glissade, faux pas et trébuchement		
	coactivité (plusieurs activités concomitantes dans un même lieu)	établir un plan de prévention entre entreprise intervenante et utilisatrice 			
		bien organiser la coactivité			
atelier industriel	incendie	remplacer les produits les plus inflammables			
		interdire de fumer			
		prévenir l'incendie 			


CARACTÉRISTIQUES TECHNIQUES ET ORGANISATIONNELLES	NUISANCES ET CONTRAINTES À RECHERCHER	PRÉVENTIONS	EFFETS SUR LA SANTÉ	SUIVI DE L'ÉTAT DE SANTÉ	
				RÉGLEMENTAIRES	RECOMMANDÉES
		organiser la lutte contre l'incendie 			
		mettre en place la CAT devant une brûlure			
			affections respiratoires dues à l'inhalation d'agents chimiques, d'émanations, de fumées et de gaz		
			brûlures		
	bruit impulsionnel 				
	bruit supérieur à 80 dB 			réaliser un examen audiométrique (exposition au bruit)	
					vérifier l'absence d'ototoxique médicamenteux
		réduire le bruit 			
		signaler les lieux bruyants 			






CARACTÉRISTIQUES TECHNIQUES ET ORGANISATIONNELLES	NUISANCES ET CONTRAINTES À RECHERCHER	PRÉVENTIONS	EFFETS SUR LA SANTÉ	SUIVI DE L'ÉTAT DE SANTÉ	
				RÉGLEMENTAIRES	RECOMMANDÉES
		porter des protecteurs individuels contre le bruit 			
		informer et former sur le bruit 			
		vérifier l'absence d'ototoxique professionnel 			
			acouphènes 		
			conséquence du bruit sur l'oreille interne 		
			surdit� de perception		
			hyperacousie		
			effets extra-auditifs du bruit 		
			risque d'accident du travail par effet masque		
			RG 42 (attention: liste limitative)		





CARACTÉRISTIQUES TECHNIQUES ET ORGANISATIONNELLES	NUISANCES ET CONTRAINTES À RECHERCHER	PRÉVENTIONS	EFFETS SUR LA SANTÉ	SUIVI DE L'ÉTAT DE SANTÉ	
				RÉGLEMENTAIRES	RECOMMANDÉES
	espace de travail avec sol encombré	ranger	lésion traumatique liée à une chute de plain-pied résultant de glissade, faux pas et trébuchement		
	coactivité (plusieurs activités concomitantes dans un même lieu)	établir un plan de prévention entre entreprise intervenante et utilisatrice 			
		bien organiser la coactivité			
entrepôt et plateforme logistique 	espace de travail avec circulation piéton véhicule	concevoir des voies de circulation			
		dégager des voies de circulation			
		matérialiser des allées de circulation			
		équiper les engins et véhicules de détecteurs-avertisseurs de recul ou de paniers			
		porter des EPI phosphorescents type brassards			

CARACTÉRISTIQUES TECHNIQUES ET ORGANISATIONNELLES	NUISANCES ET CONTRAINTES À RECHERCHER	PRÉVENTIONS	EFFETS SUR LA SANTÉ	SUIVI DE L'ÉTAT DE SANTÉ	
				RÉGLEMENTAIRES	RECOMMANDÉES
			traumatisme par accident de circulation en entreprise		
	bruit environnant de faible intensité 	effectuer le traitement acoustique des locaux à la conception (plafonds, murs, postes)			
		réduire le bruit de fond			
			effets extra-auditifs du bruit 		
			effets extra-auditifs du bruit 		
aire de stockage	chute d'objets	mettre les équipements de travail en conformité 			
		Porter des gants de protection contre les risques mécaniques			
		Porter un casque			
			lésions traumatiques de la cheville et du pied, autres et sans précision		
			lésions traumatiques multiples, sans précision		

CARACTÉRISTIQUES TECHNIQUES ET ORGANISATIONNELLES	NUISANCES ET CONTRAINTES À RECHERCHER	PRÉVENTIONS	EFFETS SUR LA SANTÉ	SUIVI DE L'ÉTAT DE SANTÉ	
				RÉGLEMENTAIRES	RECOMMANDÉES
			heurt causé par le lancement ou la chute d'un objet		
	espace de travail avec sol encombré	ranger	lésion traumatique liée à une chute de plain-pied résultant de glissade, faux pas et trébuchement		
autoroute, route, rue	espace de travail proche d'une voie de circulation	prévenir le risque routier lors d'intervention sur les voies publiques	facteur accidentogène		
			Accidents de la Voie Publique		
			maladies de l'appareil respiratoire		
	intempérie 				recommandations pour la surveillance médicale du travail à la chaleur 
					recommandations pour la surveillance médicale du travail au froid 
		adapter si possible le poste aux intempéries			
		organiser le travail en ambiance chaude 			





CARACTÉRISTIQUES TECHNIQUES ET ORGANISATIONNELLES	NUISANCES ET CONTRAINTES À RECHERCHER	PRÉVENTIONS	EFFETS SUR LA SANTÉ	SUIVI DE L'ÉTAT DE SANTÉ	
				RÉGLEMENTAIRES	RECOMMANDÉES
		--porter des vêtements de travail adaptés à la chaleur			
		informer les salariés (fortes chaleurs) 			
		organiser le travail au froid 			
		Porter des vêtements adaptés au froid			
		former à la CAT en cas d'orage			
		mettre en place la CAT face au coup de chaleur			
		informer les salariés (grand froid)			
			inconfort thermique lié à la chaleur		
			effets chroniques liés au froid 		
			coup de soleil		
			coup de chaleur et insolation 		

CARACTÉRISTIQUES TECHNIQUES ET ORGANISATIONNELLES	NUISANCES ET CONTRAINTES À RECHERCHER	PRÉVENTIONS	EFFETS SUR LA SANTÉ	SUIVI DE L'ÉTAT DE SANTÉ	
				RÉGLEMENTAIRES	RECOMMANDÉES
			effets de la foudre		
			facteur accidentogène		
			épuiement dû à la chaleur, sans précision 		
parking	espace de travail avec sol défectueux		chutes		
	éclairage insuffisant 	concevoir un éclairage adapté 			
		assurer la maintenance de l'éclairage			
			traumatisme lié à une chute de plain pied		
			lésions traumatiques de plusieurs parties du corps		
			fatigue visuelle		
quai de chargement, déchargement 	coactivité (plusieurs activités concomitantes dans un même lieu)	établir un plan de prévention entre entreprise intervenante et utilisatrice 			

CARACTÉRISTIQUES TECHNIQUES ET ORGANISATIONNELLES	NUISANCES ET CONTRAINTES À RECHERCHER	PRÉVENTIONS	EFFETS SUR LA SANTÉ	SUIVI DE L'ÉTAT DE SANTÉ	
				RÉGLEMENTAIRES	RECOMMANDÉES
		bien organiser la coactivité			
	ambiance thermique inconfortable				
	éclairage éblouissant 	concevoir un éclairage adapté 	facteur accidentogène		
			fatigue visuelle		
	éclairage insuffisant 	concevoir un éclairage adapté 			
		assurer la maintenance de l'éclairage			
			traumatisme lié à une chute de plain pied		
			lésions traumatiques de plusieurs parties du corps		
			fatigue visuelle		
	espace de travail avec sol encombré	ranger	lésion traumatique liée à une chute de plain-pied résultant de glissade, faux pas et trébuchement		

CARACTÉRISTIQUES TECHNIQUES ET ORGANISATIONNELLES	NUISANCES ET CONTRAINTES À RECHERCHER	PRÉVENTIONS	EFFETS SUR LA SANTÉ	SUIVI DE L'ÉTAT DE SANTÉ	
				RÉGLEMENTAIRES	RECOMMANDÉES
	- espace de travail avec sol glissant	installer des sols anti-dérapants			
		Nettoyer régulièrement les sols			
			lésion traumatique liée à une chute de plain-pied résultant de glissade, faux pas et trébuchement		
entrepôt frigorifique 	température froide intérieure négative 				surveillance de l'état cutané
					recommandations pour la surveillance médicale du travail au froid 
		concevoir une chambre froide 			
		organiser le travail au froid 			
		afficher le logo basse température			
		Porter des gants de protection contre le froid 			

CARACTÉRISTIQUES TECHNIQUES ET ORGANISATIONNELLES	NUISANCES ET CONTRAINTES À RECHERCHER	PRÉVENTIONS	EFFETS SUR LA SANTÉ	SUIVI DE L'ÉTAT DE SANTÉ	
				RÉGLEMENTAIRES	RECOMMANDÉES
		Porter des vêtements adaptés au froid			
		mettre en place la CAT face à l'hypothermie			
		informer les salariés (grand froid)			
		organiser le travail au froid 			
		Porter des gants de protection contre le froid 			
		Porter des vêtements adaptés au froid			
		conseils de prévention - protection cutanée 			
		afficher le logo basse température			
		mettre en place la CAT face à l'hypothermie			
		informer les salariés (grand froid)			

CARACTÉRISTIQUES TECHNIQUES ET ORGANISATIONNELLES	NUISANCES ET CONTRAINTES À RECHERCHER	PRÉVENTIONS	EFFETS SUR LA SANTÉ	SUIVI DE L'ÉTAT DE SANTÉ	
				RÉGLEMENTAIRES	RECOMMANDÉES
			effets chroniques liés au froid 		
			engelures		
			hypothermie		
			facteur accidentogène		
			inconfort thermique lié au froid		
	température froide intérieure positive 				recommandations pour la surveillance médicale du travail au froid 
		porter des gants adaptés			
		afficher le logo basse température			
		organiser le travail au froid 			
		Porter des vêtements adaptés au froid			
		informer les salariés (grand froid)			



CARACTÉRISTIQUES TECHNIQUES ET ORGANISATIONNELLES	NUISANCES ET CONTRAINTES À RECHERCHER	PRÉVENTIONS	EFFETS SUR LA SANTÉ	SUIVI DE L'ÉTAT DE SANTÉ	
				RÉGLEMENTAIRES	RECOMMANDÉES
		organiser le travail au froid 			
		Porter des gants de protection contre le froid 			
		Porter des vêtements adaptés au froid			
		conseils de prévention - protection cutanée 			
		afficher le logo basse température			
		mettre en place la CAT face à l'hypothermie			
		informer les salariés (grand froid)			
			engelures		
			effets chroniques liés au froid 		
			facteur accidentogène		
			inconfort thermique lié au froid		

CARACTÉRISTIQUES TECHNIQUES ET ORGANISATIONNELLES	NUISANCES ET CONTRAINTES À RECHERCHER	PRÉVENTIONS	EFFETS SUR LA SANTÉ	SUIVI DE L'ÉTAT DE SANTÉ	
				RÉGLEMENTAIRES	RECOMMANDÉES
			hypothermie		
	espace de travail avec circulation piéton véhicule	concevoir des voies de circulation			
		dégager des voies de circulation			
		matérialiser des allées de circulation			
		équiper les engins et véhicules de détecteurs-avertisseurs de recul ou de paniers			
		porter des EPI phosphorescents type brassards			
			traumatisme par accident de circulation en entreprise		
	- espace de travail avec sol glissant	installer des sols anti-dérapants			
		Nettoyer régulièrement les sols			


CARACTÉRISTIQUES TECHNIQUES ET ORGANISATIONNELLES	NUISANCES ET CONTRAINTES À RECHERCHER	PRÉVENTIONS	EFFETS SUR LA SANTÉ	SUIVI DE L'ÉTAT DE SANTÉ	
				RÉGLEMENTAIRES	RECOMMANDÉES
			lésion traumatique liée à une chute de plain-pied résultant de glissade, faux pas et trébuchement		
	espace de travail avec sol défectueux		chutes		

## Organisation du travail



CARACTÉRISTIQUES TECHNIQUES ET ORGANISATIONNELLES	NUISANCES ET CONTRAINTES À RECHERCHER	PRÉVENTIONS	EFFETS SUR LA SANTÉ	SUIVI DE L'ÉTAT DE SANTÉ	
				RÉGLEMENTAIRES	RECOMMANDÉES
coactivité	coactivité (plusieurs activités concomitantes dans un même lieu)	établir un plan de prévention entre entreprise intervenante et utilisatrice 			
		bien organiser la coactivité			
	coactivité (plusieurs activités concomitantes dans un même lieu)	établir un plan de prévention entre entreprise intervenante et utilisatrice 			
		bien organiser la coactivité			




CARACTÉRISTIQUES TECHNIQUES ET ORGANISATIONNELLES	NUISANCES ET CONTRAINTES À RECHERCHER	PRÉVENTIONS	EFFETS SUR LA SANTÉ	SUIVI DE L'ÉTAT DE SANTÉ	
				RÉGLEMENTAIRES	RECOMMANDÉES
travail au sein d'une équipe	contrainte relationnelle				recherche des effets sur la santé décrits
		faciliter la communication			
			troubles névrotiques, troubles liés à des facteurs de stress et troubles somatoformes		
	coactivité (plusieurs activités concomitantes dans un même lieu)	établir un plan de prévention entre entreprise intervenante et utilisatrice 			
		bien organiser la coactivité			
travail isolé	isolement psychologique 	favoriser le travail en réseau	souffrance mentale		
	agression physique	former à la CAT face à des personnalités difficiles			
		former à la CAT face à une personne agressive			
			lésions traumatiques d'une partie du corps non précisée		
			stress aigu traumatique		

CARACTÉRISTIQUES TECHNIQUES ET ORGANISATIONNELLES	NUISANCES ET CONTRAINTES À RECHERCHER	PRÉVENTIONS	EFFETS SUR LA SANTÉ	SUIVI DE L'ÉTAT DE SANTÉ	
				RÉGLEMENTAIRES	RECOMMANDÉES
			stress aigu traumatique		
			état de stress post-traumatique 		
	coactivité (plusieurs activités concomitantes dans un même lieu)	établir un plan de prévention entre entreprise intervenante et utilisatrice 			
		bien organiser la coactivité			
travail posté 	travail poste 3x8, 5x8 				recommandations HAS pour la surveillance des travailleurs postés et de nuit 
					recherche de troubles psychiatriques
					recherche de troubles du sommeil
					recherche de facteurs de risques cardio-vasculaires

CARACTÉRISTIQUES TECHNIQUES ET ORGANISATIONNELLES	NUISANCES ET CONTRAINTES À RECHERCHER	PRÉVENTIONS	EFFETS SUR LA SANTÉ	SUIVI DE L'ÉTAT DE SANTÉ	
				RÉGLEMENTAIRES	RECOMMANDÉES
					recommandation pour la surveillance médico-professionnelles des femmes en travail de nuit
		limiter les organisations en horaires atypiques			
		privilégier le volontariat			
		respecter les temps de repos			
		informer sur la chronobiologie 			
		conseiller en hygiène de vie en cas de travail en horaires décalés 			
			troubles du sommeil 		
			troubles de la vigilance 		
			facteur accidentogène		




CARACTÉRISTIQUES TECHNIQUES ET ORGANISATIONNELLES	NUISANCES ET CONTRAINTES À RECHERCHER	PRÉVENTIONS	EFFETS SUR LA SANTÉ	SUIVI DE L'ÉTAT DE SANTÉ	
				RÉGLEMENTAIRES	RECOMMANDÉES
			classement CIRC 2A (travail de nuit posté)		
			perturbation de la vie sociale		
	amplitude horaire de travail continue supérieure à 10 h		fatigue [asthénie]		
			trouble du rythme veille-sommeil non dû à une cause organique		
			troubles de la vigilance 		
	amplitude horaire de travail continue supérieure à 10 h		fatigue [asthénie]		
			trouble du rythme veille-sommeil non dû à une cause organique		
			troubles de la vigilance 		
travail de nuit 	travail de nuit >270h/an 				recommandations HAS pour la surveillance des travailleurs postés et de nuit 


CARACTÉRISTIQUES TECHNIQUES ET ORGANISATIONNELLES	NUISANCES ET CONTRAINTES À RECHERCHER	PRÉVENTIONS	EFFETS SUR LA SANTÉ	SUIVI DE L'ÉTAT DE SANTÉ	
				RÉGLEMENTAIRES	RECOMMANDÉES
					recherche de troubles psychiatriques
					recherche de facteurs de risques cardio-vasculaires
					recherche de troubles du sommeil
					recommandation pour la surveillance médico-professionnelles des femmes en travail de nuit
		limiter les organisations en horaires atypiques			
		privilégier le volontariat			
		respecter les temps de repos (travail de nuit) 			
		informer sur la chronobiologie 			


CARACTÉRISTIQUES TECHNIQUES ET ORGANISATIONNELLES	NUISANCES ET CONTRAINTES À RECHERCHER	PRÉVENTIONS	EFFETS SUR LA SANTÉ	SUIVI DE L'ÉTAT DE SANTÉ	
				RÉGLEMENTAIRES	RECOMMANDÉES
		conseiller en hygiène de vie en cas de travail en horaires décalés 			
			classement CIRC 2A (travail de nuit posté)		
			troubles du sommeil 		
			troubles de la vigilance 		
			facteur accidentogène		
			perturbation de la vie sociale		
	amplitude horaire de travail continue supérieure à 10 h		fatigue [asthénie]		
			trouble du rythme veille-sommeil non dû à une cause organique		
			troubles de la vigilance 		
délais à respecter	travail sous contrainte de temps imposée (travail à la chaîne, cadence élevée, salaire au rendement,	veiller à la gestion des volumes de travail	troubles névrotiques, troubles liés à des facteurs de stress et troubles somatoformes		

CARACTÉRISTIQUES TECHNIQUES ET ORGANISATIONNELLES	NUISANCES ET CONTRAINTES À RECHERCHER	PRÉVENTIONS	EFFETS SUR LA SANTÉ	SUIVI DE L'ÉTAT DE SANTÉ	
				RÉGLEMENTAIRES	RECOMMANDÉES
respect du protocole de sécurité "chargement déchargement"					
travail imposé par un outil connecté	faible latitude de décision dans l'organisation de son travail				




## Tâches




CARACTÉRISTIQUES TECHNIQUES ET ORGANISATIONNELLES	NUISANCES ET CONTRAINTES À RECHERCHER	PRÉVENTIONS	EFFETS SUR LA SANTÉ	SUIVI DE L'ÉTAT DE SANTÉ	
				RÉGLEMENTAIRES	RECOMMANDÉES
réaliser les tâches de manutentionnaire	nuisances du manutentionnaire				établir la fiche de poste du manutentionnaire
		ordonnance de prévention pour manutentionnaire			
charger et décharger un poids lourd 	port de charge (déplacement horizontal) 				recommandations HAS pour la SMP du risque lombaire lors de la manipulation de charges
					recommandations pour surveillance médicale de la manutention manuelle 


CARACTÉRISTIQUES TECHNIQUES ET ORGANISATIONNELLES	NUISANCES ET CONTRAINTES À RECHERCHER	PRÉVENTIONS	EFFETS SUR LA SANTÉ	SUIVI DE L'ÉTAT DE SANTÉ	
				RÉGLEMENTAIRES	RECOMMANDÉES
		prévenir les risques liés à la manutention manuelle 			
		Utiliser des aides à la manutention 			
		améliorer la préhension des charges			
		respecter les limites de port de charges réglementaires 			
		informer et former à la manutention manuelle 			
		proposer une formation action PRAP 			
		Porter des chaussures de sécurité			
			RG 57 (attention : liste limitative)		
			RG 98 (attention liste limitative)		

CARACTÉRISTIQUES TECHNIQUES ET ORGANISATIONNELLES	NUISANCES ET CONTRAINTES À RECHERCHER	PRÉVENTIONS	EFFETS SUR LA SANTÉ	SUIVI DE L'ÉTAT DE SANTÉ	
				RÉGLEMENTAIRES	RECOMMANDÉES
			RG 79 (attention : liste limitative) 		
			rachialgies		
			cardiopathies ischémiques		
déplacement vertical	posture du membre supérieur				recherche de troubles locomoteurs
		respecter les angles de confort articulaires			
			RG 57 (attention : liste limitative)		
	posture du corps entier				recherche des effets sur la santé décrits
					recherche de troubles locomoteurs
					recherche de pathologies osseuses, articulaires et périarticulaires
			arthropathies		

CARACTÉRISTIQUES TECHNIQUES ET ORGANISATIONNELLES	NUISANCES ET CONTRAINTES À RECHERCHER	PRÉVENTIONS	EFFETS SUR LA SANTÉ	SUIVI DE L'ÉTAT DE SANTÉ	
				RÉGLEMENTAIRES	RECOMMANDÉES
			maladies du système ostéo-articulaire, des muscles et du tissu conjonctif		
			RG 57 (attention : liste limitative)		
	port de charge (déplacement horizontal) 				recommandations HAS pour la SMP du risque lombaire lors de la manipulation de charges
					recommandations pour surveillance médicale de la manutention manuelle 
		prévenir les risques liés à la manutention manuelle 			
		Utiliser des aides à la manutention 			
		améliorer la préhension des charges			
		respecter les limites de port de charges réglementaires 			

CARACTÉRISTIQUES TECHNIQUES ET ORGANISATIONNELLES	NUISANCES ET CONTRAINTES À RECHERCHER	PRÉVENTIONS	EFFETS SUR LA SANTÉ	SUIVI DE L'ÉTAT DE SANTÉ	
				RÉGLEMENTAIRES	RECOMMANDÉES
		informer et former à la manutention manuelle 			
		proposer une formation action PRAP 			
		Porter des chaussures de sécurité			
			RG 57 (attention : liste limitative)		
			RG 98 (attention liste limitative)		
			RG 79 (attention : liste limitative) 		
			rachialgies		
			cardiopathies ischémiques		
porter de façon habituelle des charges supérieures à 55 kg	autre manutention de charge, manutention de personne			SIR manutention manuelle inévitable supérieure à 55 kgs	

CARACTÉRISTIQUES TECHNIQUES ET ORGANISATIONNELLES	NUISANCES ET CONTRAINTES À RECHERCHER	PRÉVENTIONS	EFFETS SUR LA SANTÉ	SUIVI DE L'ÉTAT DE SANTÉ	
				RÉGLEMENTAIRES	RECOMMANDÉES
manutentionner une charge avec aide à la manutention	effort de poussée et de traction				recommandations pour surveillance médicale de la manutention manuelle 
					recherche des pathologies cardiaques et/ou vasculaires
		proposer une formation action PRAP 			
		choisir du matériel de manutention adapté 			
			maladies du système ostéo-articulaire, des muscles et du tissu conjonctif		
			lésions traumatiques de l'épaule et du bras		
			lésions traumatiques de la cheville et du pied, autres et sans précision		
			accélération de la fréquence cardiaque		

CARACTÉRISTIQUES TECHNIQUES ET ORGANISATIONNELLES	NUISANCES ET CONTRAINTES À RECHERCHER	PRÉVENTIONS	EFFETS SUR LA SANTÉ	SUIVI DE L'ÉTAT DE SANTÉ	
				RÉGLEMENTAIRES	RECOMMANDÉES
			rachialgies dorsales - Région dorso-lombaire		
conduire un chariot automoteur à conducteur accompagnant 	espace de travail avec circulation piéton véhicule	concevoir des voies de circulation			
		dégager des voies de circulation			
		matérialiser des allées de circulation			
		équiper les engins et véhicules de détecteurs-avertisseurs de recul ou de paniers			
		porter des EPI phosphorescents type brassards			
			traumatisme par accident de circulation en entreprise		





CARACTÉRISTIQUES TECHNIQUES ET ORGANISATIONNELLES	NUISANCES ET CONTRAINTES À RECHERCHER	PRÉVENTIONS	EFFETS SUR LA SANTÉ	SUIVI DE L'ÉTAT DE SANTÉ	
				RÉGLEMENTAIRES	RECOMMANDÉES
effectuer des tâches administratives connexes	écran de visualisation 			réaliser un examen approprié des yeux et de la vue (écran de visualisation) 	
					recherche de pathologies osseuses, articulaires et périarticulaires
		choisir un siège ergonomique			
		choisir du mobilier de poste informatique adapté			
		installer ergonomiquement le poste de travail avec écran 			
		aménager un espace de travail spacieux			
		choisir des logiciels ergonomiques 			
		+alterner les tâches			
			syndrome de l'oeil sec 		







CARACTÉRISTIQUES TECHNIQUES ET ORGANISATIONNELLES	NUISANCES ET CONTRAINTES À RECHERCHER	PRÉVENTIONS	EFFETS SUR LA SANTÉ	SUIVI DE L'ÉTAT DE SANTÉ	
				RÉGLEMENTAIRES	RECOMMANDÉES
			fatigue visuelle		
			RG 57 (attention : liste limitative)		

## Outils et équipements

CARACTÉRISTIQUES TECHNIQUES ET ORGANISATIONNELLES	NUISANCES ET CONTRAINTES À RECHERCHER	PRÉVENTIONS	EFFETS SUR LA SANTÉ	SUIVI DE L'ÉTAT DE SANTÉ	
				RÉGLEMENTAIRES	RECOMMANDÉES
cutter	nuisances spécifiques au cutter 				contrôler l'état vaccinal contre le tétanos
		conseils de prévention - utilisation du cutter			
		utiliser un cutter à lame rétractable			
		former SST			
		mettre à disposition une trousse d'urgence			

CARACTÉRISTIQUES TECHNIQUES ET ORGANISATIONNELLES	NUISANCES ET CONTRAINTES À RECHERCHER	PRÉVENTIONS	EFFETS SUR LA SANTÉ	SUIVI DE L'ÉTAT DE SANTÉ	
				RÉGLEMENTAIRES	RECOMMANDÉES
			plaie ouverte du poignet et de la main		
diablot de manutention					
chariot de manutention					
transpalette manuel	écrasement du pied	choisir un transpalette adapté 	écrasement de la cheville et du pied		
	effort de poussée et de traction				recommandations pour surveillance médicale de la manutention manuelle 
					recherche des pathologies cardiaques et/ou vasculaires
		proposer une formation action PRAP 			
		choisir du matériel de manutention adapté 			
			maladies du système ostéo-articulaire, des muscles et du tissu conjonctif		

CARACTÉRISTIQUES TECHNIQUES ET ORGANISATIONNELLES	NUISANCES ET CONTRAINTES À RECHERCHER	PRÉVENTIONS	EFFETS SUR LA SANTÉ	SUIVI DE L'ÉTAT DE SANTÉ	
				RÉGLEMENTAIRES	RECOMMANDÉES
			lésions traumatiques de l'épaule et du bras		
			lésions traumatiques de la cheville et du pied, autres et sans précision		
			accélération de la fréquence cardiaque		
			rachialgies dorsales - Région dorso-lombaire		
chariot automoteur de manutention à conducteur accompagnant 					
machines d'emballage					
racks de stockage 					
palettes 					
plate-forme individuelle roulante 					
appareil de lecture optique de codes-barres					

CARACTÉRISTIQUES TECHNIQUES ET ORGANISATIONNELLES	NUISANCES ET CONTRAINTES À RECHERCHER	PRÉVENTIONS	EFFETS SUR LA SANTÉ	SUIVI DE L'ÉTAT DE SANTÉ	
				RÉGLEMENTAIRES	RECOMMANDÉES
écran tactile					
escabeau à plate-forme					
échelle, escabeau et marchepieds 	espace de travail situé en hauteur 	mettre les équipements de travail en conformité 			
		supprimer les postes de travail à l'échelle 			
		mettre à disposition une plate-forme de travail 			
		utiliser un échafaudage conforme à la réglementation 			

## Produits, matériaux et publics concernés

CARACTÉRISTIQUES TECHNIQUES ET ORGANISATIONNELLES	NUISANCES ET CONTRAINTES À RECHERCHER	PRÉVENTIONS	EFFETS SUR LA SANTÉ	SUIVI DE L'ÉTAT DE SANTÉ	
				RÉGLEMENTAIRES	RECOMMANDÉES
PRODUITS, MATERIAUX					

CARACTÉRISTIQUES TECHNIQUES ET ORGANISATIONNELLES	NUISANCES ET CONTRAINTES À RECHERCHER	PRÉVENTIONS	EFFETS SUR LA SANTÉ	SUIVI DE L'ÉTAT DE SANTÉ	
				RÉGLEMENTAIRES	RECOMMANDÉES
marchandises et produits divers					
contenant et/ou emballage défectueux	agent chimique	choisir les produits les moins dangereux et les moins volatils			
PUBLICS					
transporteurs					
clients	humeur des clients générant une charge mentale particulière 				recherche d'une souffrance psychique
					recherche d'addictions
					recherche d'une prise de psychotropes
					recherche de troubles du sommeil
		former à la CAT face à des personnes différentes			

CARACTÉRISTIQUES TECHNIQUES ET ORGANISATIONNELLES	NUISANCES ET CONTRAINTES À RECHERCHER	PRÉVENTIONS	EFFETS SUR LA SANTÉ	SUIVI DE L'ÉTAT DE SANTÉ	
				RÉGLEMENTAIRES	RECOMMANDÉES
		former à la CAT face à des personnalités difficiles			
		former à la CAT face à une personne agressive			
			réaction aiguë à un facteur de stress		
			troubles névrotiques, troubles liés à des facteurs de stress et troubles somatoformes		
autres salariés de l'entreprise					

## Tenues de travail

CARACTÉRISTIQUES TECHNIQUES ET ORGANISATIONNELLES	NUISANCES ET CONTRAINTES À RECHERCHER	PRÉVENTIONS	EFFETS SUR LA SANTÉ	SUIVI DE L'ÉTAT DE SANTÉ	
				RÉGLEMENTAIRES	RECOMMANDÉES
chaussures de sécurité					
gants de manutention					
tenue de travail au logo de l'entreprise					

CARACTÉRISTIQUES TECHNIQUES ET ORGANISATIONNELLES	NUISANCES ET CONTRAINTES À RECHERCHER	PRÉVENTIONS	EFFETS SUR LA SANTÉ	SUIVI DE L'ÉTAT DE SANTÉ	
				RÉGLEMENTAIRES	RECOMMANDÉES
casquette coquée					
tenues de travail adaptées au poste					

## EN SAVOIR PLUS

### Santé et travail

1. Afin de définir si un salarié bénéficie d'un Suivi Individuel Renforcé de son état de santé, il est nécessaire de vérifier s'il appartient à l'une des catégories suivantes des postes à risques particuliers (Art. R. 4624-23) :

- a) à l'amiante
- b) aux rayonnements ionisants
- c) au plomb dans les conditions prévues à l'art. R.4412-160
- d) au risque hyperbare
- e) aux agents biologiques des groupes 3 et 4
- f) aux agents cancérigènes, mutagènes ou toxiques pour la reproduction de catégories 1 A et 1B
- g) montage et démontage d'échafaudage

Présente également des risques particuliers tout poste pour lequel l'affectation sur celui-ci est conditionnée à un examen d'aptitude spécifique prévu par le présent code.

S'il le juge nécessaire, l'employeur complète la liste des postes entrant dans les catégories mentionnées au I. par des postes présentant des risques particuliers pour la santé ou la sécurité du travailleur ou pour celles de ses collègues ou des tiers évoluant dans l'environnement immédiat de travail mentionnés au premier alinéa de l'article L. 4624-2, après avis du ou des médecins concernés et du comité d'hygiène, de sécurité et des conditions de travail ou, à défaut, des délégués du personnel s'ils existent, en cohérence avec l'évaluation des risques prévue à l'article L. 4121-3 et, le cas échéant, la fiche d'entreprise prévue à l'article R. 4624-46. Cette liste est transmise au service de santé au travail, tenue à disposition du directeur régional des entreprises, de la concurrence, de la consommation, du travail et de l'emploi et des services de prévention des organismes de sécurité sociale et mise à jour tous les ans. L'employeur motive par écrit l'inscription de tout poste sur cette liste.

2. Dans ce métier, un certain nombre de situations ou nuisances peuvent après évaluation par l'employeur, poste par poste, être considérées comme **des facteurs de risques professionnels** cités dans le compte professionnel de prévention (C2P) :

- Bruit
- Equipes successives alternantes
- Travail de nuit
- Travail répétitif

3. Les différents **tableaux de maladies professionnelles** pouvant être concernés dans cette profession sont :

- [Tableau n°42 : Atteinte auditive provoquée par les bruits lésionnels \(liste limitative\)](#)
- [Tableau n°57 : Affections périarticulaires provoquées par certains gestes et postures de travail \(liste limitative\)](#)
- [Tableau n°79 : Lésions chroniques du ménisque \(liste limitative\)](#)
  
- [Tableau n°98 : Affections chroniques du rachis lombaire provoquées par la manutention manuelle de charges lourdes \(liste limitative\)](#)

4. Statistiques accidents du Travail (en cours)

## Caractéristiques exceptionnelles

### MOTS CLES :

- atelier
- magasin
- réserve
- stockeur rotatif
- stock
- diable

- transpalette

## Glossaire métier

- train de palettes : ensemble de palettes préparées et prêtes à être livrées
- stockeur : magasin rotatif automatisé
- copacking : opération de conditionnement qui regroupe des produits complémentaires ou identiques lors de la préparation de commande
- kitting : préparation d'un kit en regroupant des articles stockés séparément

## Conclusions

En fonction du type d'entreprise, un manutentionnaire peut effectuer des tâches diverses : soulèvement, port et transport de charges avec ou sans aide à la manutention, chargement/déchargement des véhicules et tâches annexes (dévolues habituellement au magasinier ou au cariste).

La diversité des situations de travail, des produits manipulés et des équipements peuvent entraîner des contraintes particulières à l'origine de nuisances (physiques, chimiques...).

Les Troubles Musculo Squelettiques (TMS) et les accidents du travail sont prépondérants dans ce métier.

De nouveaux dispositifs pour la manutention se développent, notamment "les exosquelettes", nécessitant une vigilance des professionnels (concepteurs et utilisateurs) et des préventeurs sur les risques possibles lors de leur utilisation à court et long terme.

Dans ce métier non qualifié et à latitude organisationnelle faible, l'intérim est une importante voie d'entrée.

## Règlementation

### Code du travail :

- art R4323-29 à R 4323-49 : dispositions particulières applicables aux équipements de travail servant au levage de charges
- art.R.4541-1 à R.4541-11 : manutention de charges: définition, principes de prévention, évaluation des risques, mesures et moyens de prévention, surveillance médicale.

- art.R.4153-52 dérogations pour les jeunes travailleurs
- art.D.4152-12 manutention et grossesse

## Références bibliographiques

Floury M.C., Roux C., Vinck L., Magaud-Camusi I. SUMER 2003 : la manutention manuelle de charges : la mécanisation n'a pas tout réglé. Documents pour le Médecin du travail. 2006;107: 321-328.

Surveillance Médico-Professionnelle du risque lombaire pour les travailleurs exposés à des manipulation de charges .Références en Santé au travail 136(TM30):91-130

INRS. Recommandation R 367 aux entreprises relevant des Comités techniques nationaux des industries des transports et de la manutention et des commerces de l'alimentation adoptée les 27 mai et 21 octobre 1993. Risques dus aux moyens de manutention à poussée ou à traction manuelle.

INRS. Recommandation **R 366** aux entreprises relevant des Comités techniques nationaux des industries des transports et de la manutention et des commerces de l'alimentation adoptée les 27 mai et 21 octobre 1993.

Risques dus aux moyens de manutention à conducteur accompagnant.

INRS. Recommandation **R 461** aux entreprises relevant des Comités techniques nationaux des services, commerces et industries de l'alimentation adoptée le 13 septembre 2011. Limites pratiques permettant de diminuer les risques dus aux manutentions manuelles de produits ou de colis palettisés au-delà de 1,80 m. .

INRS. Recommandation **R 485** CACES Chariot de manutention gerbeur à conducteur accompagnant

Adoptée par les Comités Techniques Nationaux-des industries des transports, de l'eau, du gaz, de l'électricité, du livre et de la communication(CTN C) le 22 mars 2017,-des industries du bois, de l'ameublement, du papier-carton, du textile, du vêtement, des cuirset des peaux et des pierres et terres à feu (CTN F) le 4 octobre 2017\*,-du commerce non alimentaire (CTN G) 24 mars 2017,-des activités de services I (CTN H) le 31 mars 2017,-des activités de services II (CTN I) le 30 mars 2017.

INRS. Aide mémoire juridique juridique. TJ 18. Manutention Manuelle. Paris;2016. 20 pages.

INRS. Brochure ED 6161. Méthode d'analyse de la charge physique de travail. Paris;2019. 36 pages

INRS. Brochure ED 6350. Conception et aménagement des plateformes logistiques. Paris;2019. 39 pages

INRS. Brochure ED 6348. Entrepôts, magasins et parcs de stockage. Organisation et exploitation. Paris;2019. 52 pages

INRS. Brochure ED 6311. Exosquelettes au travail : impact sur la santé et la sécurité des opérateurs : état des connaissances. Paris;2018. 32 pages.

INRS. Brochure ED 6315. Acquisition et intégration d'un exosquelette en entreprise. Paris;2018. 32 pages.

INRS. Brochure ED 6295. Dix idées reçues sur les exosquelettes. Paris;2018. 24 pages.

INRS. Brochure ED 6059. Conception et rénovation des quais pour l'accostage, le chargement et le déchargement en sécurité des poids lourds. Paris;2019. 24 pages.

INRS. Fiche pratique de sécurité ED 36 : transpalettes électriques à conducteur accompagnant. Paris;2005. 4 pages.

AFNOR. Norme NF X35-109. Ergonomie. Manutention manuelle de charges pour soulever, déplacer et pousser/tirer. Méthodologie d'analyse et valeurs seuils. Paris;2011.

Surveillance médico-professionnelle du risque lombaire pour les travailleurs exposés à la manipulation de charges : recommandation de bonnes pratiques de la Société de médecine du travail. Recommandation HAS. 2013.

## ADRESSES UTILES

Fiche métier FMP issue de la **FMP Manutentionnaire** consultable sur <https://www.fmppresanse.fr>