

Caténairiste

CARACTÉRISTIQUES GÉNÉRALES

Métiers apparentés

Caténairiste
Agent de maintenance des caténares
Ouvriers des travaux publics en installations électriques et de télécommunications
Ouvriers non qualifiés du second œuvre du bâtiment

Codes

- **PCS-ESE 2003** : 681b
- **ROME1999** : 42211
- **CITP88** : 7245
- **PCS-ESE 2003** : 621d
- **FAST** : 06-10-01
- **CITP2008** : 7413

DESCRIPTIF



Le caténairiste réalise la pose de matériel neuf et la maintenance des supports et des installations aériennes de distribution électrique des réseaux de voies ferrées (une caténaire est le fil contact).

Pose des caténaires : après implantation par le géomètre, l'équipe caténariste intervient en bord de voies, se déplace sur la voie (ballast, rails, traverses, aiguillages ...), monte et descend des engins ferroviaires (ou trains de travaux) pour réaliser successivement :

- la fouille
- le "mâtage" : mise en place du support caténaire
- le bétonnage de la base du support dans la fouille
- l'armement
- le déroulage

Toutes ces étapes s'effectuent hors tension grâce à des trains spéciaux dits "trains de travaux" qui sont spécifiquement équipés pour chaque phase.

Maintenance : l'équipe intervient, souvent de nuit et avec une forte contrainte de temps, pour entretenir, réparer ou remanier les installations caténaires existantes : graissage, brossage, réglage, remplacement d'équipements, peinture... Il s'agit d'un travail ponctuel sur le matériel en place, s'effectuant principalement de nuit. Les dépannages dans l'urgence sont souvent effectués par des agents SNCF.

La zone d'intervention est hors tension mais le courant est présent à proximité (attention au phénomène de "retour").

CARACTÉRISTIQUES GÉNÉRALES DE LA PROFESSION

Aspects sociologiques :

En 2009, il existe environ 500 caténaristes hors personnel SNCF. (source OPPBTP)

Formation professionnelle :

Plusieurs formations ou diplômes à dominante mécanique/électricité/maintenance constituent une bonne base de départ pour une embauche et un perfectionnement "maison" assuré par la SNCF.

- CAP conduite de systèmes industriels option fabrication-assemblage,
- CAP décolletage, opérateur, réglleur,
- CAP maintenance des matériels option matériels de travaux publics et de manutention,
- Bac pro maintenance des systèmes mécaniques automatisés option systèmes ferroviaires,
- Bac pro maintenance des équipements industriels, option caténaires (CFA de Samatan, Gers),
- Bac pro maintenance des matériels option travaux publics et manutention,
- Bac pro équipements et installations électriques.





La SNCF dispense, à Tours, une formation spécifique aux installations caténaïres (formations pratiques sur le terrain).






Evolution de carrière







Avec de l'expérience et en passant des examens internes à la SNCF, l'agent de maintenance peut acquérir des responsabilités de chef d'équipe ou évoluer vers des postes d'appui technique ou de management.






CARACTÉRISTIQUES MÉDICO-PROFESSIONNELLES





Lieux de travail

CARACTÉRISTIQUES TECHNIQUES ET ORGANISATIONNELLES	NUISANCES ET CONTRAINTES À RECHERCHER	PRÉVENTIONS	EFFETS SUR LA SANTÉ	SUIVI DE L'ÉTAT DE SANTÉ	
				RÉGLEMENTAIRES	RECOMMANDÉES
bordure de voies ferrées circulées	bruit supérieur à 80 dB 			réaliser un examen audiométrique (exposition au bruit)	
					vérifier l'absence d'ototoxique médicamenteux
		réduire le bruit 			
		signaler les lieux bruyants 			
		porter des protecteurs individuels contre le bruit 			

CARACTÉRISTIQUES TECHNIQUES ET ORGANISATIONNELLES	NUISANCES ET CONTRAINTES À RECHERCHER	PRÉVENTIONS	EFFETS SUR LA SANTÉ	SUIVI DE L'ÉTAT DE SANTÉ	
				RÉGLEMENTAIRES	RECOMMANDÉES
		informer et former sur le bruit 			
		vérifier l'absence d'ototoxique professionnel 			
			acouphènes 		
			conséquence du bruit sur l'oreille interne 		
			surdité de perception		
			hyperacousie		
			effets extra-auditifs du bruit 		
			risque d'accident du travail par effet masque		
			RG 42 (attention: liste limitative)		
	espace de travail situé sur rail	prévenir les risques liés au travail sur voies ferrées			

CARACTÉRISTIQUES TECHNIQUES ET ORGANISATIONNELLES	NUISANCES ET CONTRAINTES À RECHERCHER	PRÉVENTIONS	EFFETS SUR LA SANTÉ	SUIVI DE L'ÉTAT DE SANTÉ	
				RÉGLEMENTAIRES	RECOMMANDÉES
	intempérie 				recommandations pour la surveillance médicale du travail à la chaleur 
					recommandations pour la surveillance médicale du travail au froid 
		adapter si possible le poste aux intempéries			
		organiser le travail en ambiance chaude 			
		--porter des vêtements de travail adaptés à la chaleur			
		informer les salariés (fortes chaleurs) 			
		organiser le travail au froid 			
		Porter des vêtements adaptés au froid			
		former à la CAT en cas d'orage			


CARACTÉRISTIQUES TECHNIQUES ET ORGANISATIONNELLES	NUISANCES ET CONTRAINTES À RECHERCHER	PRÉVENTIONS	EFFETS SUR LA SANTÉ	SUIVI DE L'ÉTAT DE SANTÉ	
				RÉGLEMENTAIRES	RECOMMANDÉES
		mettre en place la CAT face au coup de chaleur			
		informer les salariés (grand froid)			
			inconfort thermique lié à la chaleur		
			effets chroniques liés au froid 		
			coup de soleil		
			coup de chaleur et insolation 		
			effets de la foudre		
			facteur accidentogène		
			épuisement dû à la chaleur, sans précision 		
	intempérie 				recommandations pour la surveillance médicale du travail à la chaleur 

CARACTÉRISTIQUES TECHNIQUES ET ORGANISATIONNELLES	NUISANCES ET CONTRAINTES À RECHERCHER	PRÉVENTIONS	EFFETS SUR LA SANTÉ	SUIVI DE L'ÉTAT DE SANTÉ	
				RÉGLEMENTAIRES	RECOMMANDÉES
					recommandations pour la surveillance médicale du travail au froid 
		adapter si possible le poste aux intempéries			
		organiser le travail en ambiance chaude 			
		--porter des vêtements de travail adaptés à la chaleur			
		informer les salariés (fortes chaleurs) 			
		organiser le travail au froid 			
		Porter des vêtements adaptés au froid			
		former à la CAT en cas d'orage			
		mettre en place la CAT face au coup de chaleur			

CARACTÉRISTIQUES TECHNIQUES ET ORGANISATIONNELLES	NUISANCES ET CONTRAINTES À RECHERCHER	PRÉVENTIONS	EFFETS SUR LA SANTÉ	SUIVI DE L'ÉTAT DE SANTÉ	
				RÉGLEMENTAIRES	RECOMMANDÉES
		informer les salariés (grand froid)			
			inconfort thermique lié à la chaleur		
			effets chroniques liés au froid 		
			coup de soleil		
			coup de chaleur et insolation 		
			effets de la foudre		
			facteur accidentogène		
			épuisement dû à la chaleur, sans précision 		
atelier provisoire d'entretien des catenaires	incendie	remplacer les produits les plus inflammables			
		interdire de fumer			
		prévenir l'incendie 			

CARACTÉRISTIQUES TECHNIQUES ET ORGANISATIONNELLES	NUISANCES ET CONTRAINTES À RECHERCHER	PRÉVENTIONS	EFFETS SUR LA SANTÉ	SUIVI DE L'ÉTAT DE SANTÉ	
				RÉGLEMENTAIRES	RECOMMANDÉES
		organiser la lutte contre l'incendie 			
		mettre en place la CAT devant une brûlure			
			affections respiratoires dues à l'inhalation d'agents chimiques, d'émanations, de fumées et de gaz		
			brûlures		
	bruit impulsionnel 				
	bruit supérieur à 80 dB 			réaliser un examen audiométrique (exposition au bruit)	
					vérifier l'absence d'ototoxique médicamenteux
		réduire le bruit 			
		signaler les lieux bruyants 			

CARACTÉRISTIQUES TECHNIQUES ET ORGANISATIONNELLES	NUISANCES ET CONTRAINTES À RECHERCHER	PRÉVENTIONS	EFFETS SUR LA SANTÉ	SUIVI DE L'ÉTAT DE SANTÉ	
				RÉGLEMENTAIRES	RECOMMANDÉES
		porter des protecteurs individuels contre le bruit 			
		informer et former sur le bruit 			
		vérifier l'absence d'ototoxique professionnel 			
			acouphènes 		
			conséquence du bruit sur l'oreille interne 		
			surdit� de perception		
			hyperacousie		
			effets extra-auditifs du bruit 		
			risque d'accident du travail par effet masque		
			RG 42 (attention: liste limitative)		

CARACTÉRISTIQUES TECHNIQUES ET ORGANISATIONNELLES	NUISANCES ET CONTRAINTES À RECHERCHER	PRÉVENTIONS	EFFETS SUR LA SANTÉ	SUIVI DE L'ÉTAT DE SANTÉ	
				RÉGLEMENTAIRES	RECOMMANDÉES
	espace de travail avec sol encombré	ranger	lésion traumatique liée à une chute de plain-pied résultant de glissade, faux pas et trébuchement		
	coactivité (plusieurs activités concomitantes dans un même lieu)	établir un plan de prévention entre entreprise intervenante et utilisatrice 			
		bien organiser la coactivité			
tunnel					


Organisation du travail

CARACTÉRISTIQUES TECHNIQUES ET ORGANISATIONNELLES	NUISANCES ET CONTRAINTES À RECHERCHER	PRÉVENTIONS	EFFETS SUR LA SANTÉ	SUIVI DE L'ÉTAT DE SANTÉ	
				RÉGLEMENTAIRES	RECOMMANDÉES
travail au sein d'une équipe	contrainte relationnelle				recherche des effets sur la santé décrits
		faciliter la communication			


CARACTÉRISTIQUES TECHNIQUES ET ORGANISATIONNELLES	NUISANCES ET CONTRAINTES À RECHERCHER	PRÉVENTIONS	EFFETS SUR LA SANTÉ	SUIVI DE L'ÉTAT DE SANTÉ	
				RÉGLEMENTAIRES	RECOMMANDÉES
			troubles névrotiques, troubles liés à des facteurs de stress et troubles somatoformes		
	coactivité (plusieurs activités concomitantes dans un même lieu)	établir un plan de prévention entre entreprise intervenante et utilisatrice 			
		bien organiser la coactivité			
travail de nuit 	travail de nuit >270h/an 				recommandations HAS pour la surveillance des travailleurs postés et de nuit 
					recherche de troubles psychiatriques
					recherche de facteurs de risques cardio-vasculaires
					recherche de troubles du sommeil

CARACTÉRISTIQUES TECHNIQUES ET ORGANISATIONNELLES	NUISANCES ET CONTRAINTES À RECHERCHER	PRÉVENTIONS	EFFETS SUR LA SANTÉ	SUIVI DE L'ÉTAT DE SANTÉ	
				RÉGLEMENTAIRES	RECOMMANDÉES
					recommandation pour la surveillance médico-professionnelles des femmes en travail de nuit
		limiter les organisations en horaires atypiques			
		privilégier le volontariat			
		respecter les temps de repos (travail de nuit) 			
		informer sur la chronobiologie 			
		conseiller en hygiène de vie en cas de travail en horaires décalés 			
			classement CIRC 2A (travail de nuit posté)		
			troubles du sommeil 		
			troubles de la vigilance 		

CARACTÉRISTIQUES TECHNIQUES ET ORGANISATIONNELLES	NUISANCES ET CONTRAINTES À RECHERCHER	PRÉVENTIONS	EFFETS SUR LA SANTÉ	SUIVI DE L'ÉTAT DE SANTÉ	
				RÉGLEMENTAIRES	RECOMMANDÉES
			facteur accidentogène		
			perturbation de la vie sociale		
	amplitude horaire de travail continue supérieure à 10 h		fatigue [asthénie]		
			trouble du rythme veille-sommeil non dû à une cause organique		
			troubles de la vigilance 		
délais à respecter	travail sous contrainte de temps imposée (travail à la chaîne, cadence élevée, salaire au rendement,	veiller à la gestion des volumes de travail	troubles névrotiques, troubles liés à des facteurs de stress et troubles somatoformes		
astreintes et gardes 	horaire générant une perturbation de la vie sociale		trouble de l'humeur [affectif], sans précision		
	amplitude horaire de travail continue supérieure à 10 h		fatigue [asthénie]		
			trouble du rythme veille-sommeil non dû à une cause organique		





CARACTÉRISTIQUES TECHNIQUES ET ORGANISATIONNELLES	NUISANCES ET CONTRAINTES À RECHERCHER	PRÉVENTIONS	EFFETS SUR LA SANTÉ	SUIVI DE L'ÉTAT DE SANTÉ	
				RÉGLEMENTAIRES	RECOMMANDÉES
			troubles de la vigilance 		
travaux urgents imprévisibles	travail sous contrainte de temps imposée	planifier le travail	troubles névrotiques, troubles liés à des facteurs de stress et troubles somatoformes		
	aléas à gérer générant une charge mentale particulière		anxiété généralisée		
			maladies hypertensives		
			cardiopathies ischémiques		
	multiplicité des tâches induisant une charge mentale				recherche des effets sur la santé décrits
		tenir le poste par roulement			
		faciliter la communication			
		renforcer l'autonomie en formant le salarié à sa tâche			
			anxiété généralisée		
			troubles névrotiques, troubles liés à des facteurs de stress et troubles somatoformes		


CARACTÉRISTIQUES TECHNIQUES ET ORGANISATIONNELLES	NUISANCES ET CONTRAINTES À RECHERCHER	PRÉVENTIONS	EFFETS SUR LA SANTÉ	SUIVI DE L'ÉTAT DE SANTÉ	
				RÉGLEMENTAIRES	RECOMMANDÉES
	variabilité, imprévisibilité de la charge de travail				
déplacement sur plusieurs jours	horaire générant une perturbation de la vie sociale		trouble de l'humeur [affectif], sans précision		
	rythme pouvant générer une perturbation de la vie familiale	séparer lieux de vie et lieux de travail	trouble de l'humeur [affectif], sans précision		
équipe isolée	travail isolé	organiser le passage périodique d'un tiers personne			
		analyser le travail			
		analyser le poste et son environnement			
		éviter le travail isolé			
		assurer une surveillance à distance			
		informer et former les salariés aux risques et aux procédures mises en place			








CARACTÉRISTIQUES TECHNIQUES ET ORGANISATIONNELLES	NUISANCES ET CONTRAINTES À RECHERCHER	PRÉVENTIONS	EFFETS SUR LA SANTÉ	SUIVI DE L'ÉTAT DE SANTÉ	
				RÉGLEMENTAIRES	RECOMMANDÉES
		limiter les temps d'exposition			
			facteur accidentogène		
			anxiété généralisée		
	coactivité (plusieurs activités concomitantes dans un même lieu)	établir un plan de prévention entre entreprise intervenante et utilisatrice 			
		bien organiser la coactivité			



Tâches

CARACTÉRISTIQUES TECHNIQUES ET ORGANISATIONNELLES	NUISANCES ET CONTRAINTES À RECHERCHER	PRÉVENTIONS	EFFETS SUR LA SANTÉ	SUIVI DE L'ÉTAT DE SANTÉ	
				RÉGLEMENTAIRES	RECOMMANDÉES
approvisionner les monteuses	posture de l'épaule avec élévation de l'épaule				recherche de troubles locomoteurs
		aménager le poste de façon ergonomique			

CARACTÉRISTIQUES TECHNIQUES ET ORGANISATIONNELLES	NUISANCES ET CONTRAINTES À RECHERCHER	PRÉVENTIONS	EFFETS SUR LA SANTÉ	SUIVI DE L'ÉTAT DE SANTÉ	
				RÉGLEMENTAIRES	RECOMMANDÉES
		choisir un matériel ergonomique			
		respecter les angles de confort articulaires			
			RG 57 (attention : liste limitative)		
	port de charge (déplacement horizontal) 				recommandations HAS pour la SMP du risque lombaire lors de la manipulation de charges
					recommandations pour surveillance médicale de la manutention manuelle 
		prévenir les risques liés à la manutention manuelle 			
		Utiliser des aides à la manutention 			
		améliorer la préhension des charges			


CARACTÉRISTIQUES TECHNIQUES ET ORGANISATIONNELLES	NUISANCES ET CONTRAINTES À RECHERCHER	PRÉVENTIONS	EFFETS SUR LA SANTÉ	SUIVI DE L'ÉTAT DE SANTÉ	
				RÉGLEMENTAIRES	RECOMMANDÉES
		respecter les limites de port de charges réglementaires 			
		informer et former à la manutention manuelle 			
		proposer une formation action PRAP 			
		Porter des chaussures de sécurité			
			RG 57 (attention : liste limitative)		
			RG 98 (attention liste limitative)		
			RG 79 (attention : liste limitative) 		
			rachialgies		
			cardiopathies ischémiques		

CARACTÉRISTIQUES TECHNIQUES ET ORGANISATIONNELLES	NUISANCES ET CONTRAINTES À RECHERCHER	PRÉVENTIONS	EFFETS SUR LA SANTÉ	SUIVI DE L'ÉTAT DE SANTÉ	
				RÉGLEMENTAIRES	RECOMMANDÉES
terrasser une fouille	bruit supérieur à 80 dB 			réaliser un examen audiométrique (exposition au bruit)	
					vérifier l'absence d'ototoxique médicamenteux
		réduire le bruit 			
		signaler les lieux bruyants 			
		porter des protecteurs individuels contre le bruit 			
		informer et former sur le bruit 			
		vérifier l'absence d'ototoxique professionnel 			
			acouphènes 		
			conséquence du bruit sur l'oreille interne 		









CARACTÉRISTIQUES TECHNIQUES ET ORGANISATIONNELLES	NUISANCES ET CONTRAINTES À RECHERCHER	PRÉVENTIONS	EFFETS SUR LA SANTÉ	SUIVI DE L'ÉTAT DE SANTÉ	
				RÉGLEMENTAIRES	RECOMMANDÉES
			surdit� de perception		
			hyperacousie		
			effets extra-auditifs du bruit 		
			risque d'accident du travail par effet masque		
			RG 42 (attention: liste limitative)		
	vibration transmise au systeme main/bras superieure au seuil d'alerte 				recherche des effets sur la sant� d�crits
		utiliser des solutions techniques alternatives (vibrations)			
		choisir les outils les moins vibrants			
		entretenir le mat�riel (vibrations)			


CARACTÉRISTIQUES TECHNIQUES ET ORGANISATIONNELLES	NUISANCES ET CONTRAINTES À RECHERCHER	PRÉVENTIONS	EFFETS SUR LA SANTÉ	SUIVI DE L'ÉTAT DE SANTÉ	
				RÉGLEMENTAIRES	RECOMMANDÉES
		limiter les durées d'exposition (vibrations)			
		informer sur le risque vibrations 			
		Porter des gants (vibrations)			
			troubles angioneurotiques de la main 		
			arthrose du coude (vibrations) 		
			ostéonécrose du semi-lunaire (vibrations) 		
			ostéonécrose du scaphoïde(vibrations) 		
			RG 69 (attention liste limitative) 		
	vibration transmise corps entier supérieure au seuil d'alerte 				recherche des effets sur la santé décrits

CARACTÉRISTIQUES TECHNIQUES ET ORGANISATIONNELLES	NUISANCES ET CONTRAINTES À RECHERCHER	PRÉVENTIONS	EFFETS SUR LA SANTÉ	SUIVI DE L'ÉTAT DE SANTÉ	
				RÉGLEMENTAIRES	RECOMMANDÉES
		choisir le matériel le moins vibrant 			
		estimer l'exposition aux vibrations (ensemble du corps) 			
		entretenir le matériel (vibrations)			
		limiter les durées d'exposition (vibrations)			
		informer sur le risque vibrations 			
			lombalgies (vibrations) 		
			RG 97 (attention : liste limitative) 		
	enlèvement				
mater le support caténaire	fausse manoeuvre renversement ou recul non prévu de l'engin	utiliser du matériel adapté à l'activité			







CARACTÉRISTIQUES TECHNIQUES ET ORGANISATIONNELLES	NUISANCES ET CONTRAINTES À RECHERCHER	PRÉVENTIONS	EFFETS SUR LA SANTÉ	SUIVI DE L'ÉTAT DE SANTÉ	
				RÉGLEMENTAIRES	RECOMMANDÉES
		respecter les consignes d'utilisation de la machine			
			lésions traumatiques d'une partie du corps non précisée		
	posture de l'épaule avec élévation de l'épaule				recherche de troubles locomoteurs
		aménager le poste de façon ergonomique			
		choisir un matériel ergonomique			
		respecter les angles de confort articulaires			
			RG 57 (attention : liste limitative)		
bétonner	posture du tronc en rotation et anteflexion du rachis				recherche de troubles locomoteurs
		proposer une formation action PRAP 			




CARACTÉRISTIQUES TECHNIQUES ET ORGANISATIONNELLES	NUISANCES ET CONTRAINTES À RECHERCHER	PRÉVENTIONS	EFFETS SUR LA SANTÉ	SUIVI DE L'ÉTAT DE SANTÉ	
				RÉGLEMENTAIRES	RECOMMANDÉES
			rachialgies dorsales - Région dorso-lombaire		
			RG 57 (attention : liste limitative)		
	ciment (cf produits)	porter des chaussures ou des bottes de sécurité isolantes 			
		Porter des gants adaptés au risque chimique			
armer	espace de travail situé en hauteur 	mettre les équipements de travail en conformité 			
		supprimer les postes de travail à l'échelle 			
		mettre à disposition une plate-forme de travail 			
		utiliser un échafaudage conforme à la réglementation 			
	posture 				recherche de troubles locomoteurs

CARACTÉRISTIQUES TECHNIQUES ET ORGANISATIONNELLES	NUISANCES ET CONTRAINTES À RECHERCHER	PRÉVENTIONS	EFFETS SUR LA SANTÉ	SUIVI DE L'ÉTAT DE SANTÉ	
				RÉGLEMENTAIRES	RECOMMANDÉES
			RG 57 (attention : liste limitative)		
dérouler et fixer les câbles	espace de travail situé en hauteur 	mettre les équipements de travail en conformité 			
		supprimer les postes de travail à l'échelle 			
		mettre à disposition une plate-forme de travail 			
		utiliser un échafaudage conforme à la réglementation 			
assurer la maintenance des installations caténaïres	espace de travail situé en hauteur 	mettre les équipements de travail en conformité 			
		supprimer les postes de travail à l'échelle 			




CARACTÉRISTIQUES TECHNIQUES ET ORGANISATIONNELLES	NUISANCES ET CONTRAINTES À RECHERCHER	PRÉVENTIONS	EFFETS SUR LA SANTÉ	SUIVI DE L'ÉTAT DE SANTÉ	
				RÉGLEMENTAIRES	RECOMMANDÉES
		mettre à disposition une plate-forme de travail 			
		utiliser un échafaudage conforme à la réglementation 			
	port de charge (déplacement horizontal) 				recommandations HAS pour la SMP du risque lombaire lors de la manipulation de charges
					recommandations pour surveillance médicale de la manutention manuelle 
		prévenir les risques liés à la manutention manuelle 			
		Utiliser des aides à la manutention 			
		améliorer la préhension des charges			
		respecter les limites de port de charges réglementaires 			

CARACTÉRISTIQUES TECHNIQUES ET ORGANISATIONNELLES	NUISANCES ET CONTRAINTES À RECHERCHER	PRÉVENTIONS	EFFETS SUR LA SANTÉ	SUIVI DE L'ÉTAT DE SANTÉ	
				RÉGLEMENTAIRES	RECOMMANDÉES
		informer et former à la manutention manuelle 			
		proposer une formation action PRAP 			
		Porter des chaussures de sécurité			
			RG 57 (attention : liste limitative)		
			RG 98 (attention liste limitative)		
			RG 79 (attention : liste limitative) 		
			rachialgies		
			cardiopathies ischémiques		
manutentionner (caténairiste)	port de charge (déplacement horizontal) 				recommandations HAS pour la SMP du risque lombaire lors de la manipulation de charges

CARACTÉRISTIQUES TECHNIQUES ET ORGANISATIONNELLES	NUISANCES ET CONTRAINTES À RECHERCHER	PRÉVENTIONS	EFFETS SUR LA SANTÉ	SUIVI DE L'ÉTAT DE SANTÉ	
				RÉGLEMENTAIRES	RECOMMANDÉES
					recommandations pour surveillance médicale de la manutention manuelle 
		prévenir les risques liés à la manutention manuelle 			
		Utiliser des aides à la manutention 			
		améliorer la préhension des charges			
		respecter les limites de port de charges réglementaires 			
		informer et former à la manutention manuelle 			
		proposer une formation action PRAP 			
		Porter des chaussures de sécurité			


CARACTÉRISTIQUES TECHNIQUES ET ORGANISATIONNELLES	NUISANCES ET CONTRAINTES À RECHERCHER	PRÉVENTIONS	EFFETS SUR LA SANTÉ	SUIVI DE L'ÉTAT DE SANTÉ	
				RÉGLEMENTAIRES	RECOMMANDÉES
			RG 57 (attention : liste limitative)		
			RG 98 (attention liste limitative)		
			RG 79 (attention : liste limitative) 		
			rachialgies		
			cardiopathies ischémiques		
conduire des engins rail-route					
transférer le matériel					
conduire un véhicule utilitaire	déplacement routier				évaluer la compatibilité de la conduite avec l'état de santé 
		prévenir le risque routier			
		aménager des accès			
		former les conducteurs routiers 			

CARACTÉRISTIQUES TECHNIQUES ET ORGANISATIONNELLES	NUISANCES ET CONTRAINTES À RECHERCHER	PRÉVENTIONS	EFFETS SUR LA SANTÉ	SUIVI DE L'ÉTAT DE SANTÉ	
				RÉGLEMENTAIRES	RECOMMANDÉES
		signaler temporairement et baliser le chantier			
		informer le salarié sur la prise de substances et la conduite 			
		choisir des véhicules à poste de conduite ergonomique			
		signaler les dénivelés			
		Utiliser des véhicules appropriés 			
		utiliser du matériel sur roulettes			
		informer sur risque routier et affections incompatibles avec la conduite			
		informer et former à la manutention manuelle 			
		mettre à disposition des sanitaires à proximité			

CARACTÉRISTIQUES TECHNIQUES ET ORGANISATIONNELLES	NUISANCES ET CONTRAINTES À RECHERCHER	PRÉVENTIONS	EFFETS SUR LA SANTÉ	SUIVI DE L'ÉTAT DE SANTÉ	
				RÉGLEMENTAIRES	RECOMMANDÉES
		limiter les organisations en horaires atypiques			
		respecter les temps de repos			
		privilégier les horaires favorisant la récupération			
		ROUTIER Prévention coll du risque			
			lésions traumatiques de plusieurs parties du corps		
			état de stress post-traumatique 		
	contrainte de la conduite VL professionnelle				évaluer la compatibilité de la conduite avec l'état de santé 
		Utiliser des véhicules appropriés 			
		respecter l'interdiction d'utilisation du téléphone au volant en conduisant 			









CARACTÉRISTIQUES TECHNIQUES ET ORGANISATIONNELLES	NUISANCES ET CONTRAINTES À RECHERCHER	PRÉVENTIONS	EFFETS SUR LA SANTÉ	SUIVI DE L'ÉTAT DE SANTÉ	
				RÉGLEMENTAIRES	RECOMMANDÉES
		former le conducteur de véhicule léger			
		informer sur risque routier et affections incompatibles avec la conduite			
		informer le salarié sur la prise de substances et la conduite 			
		ROUTIER Prévention coll du risque			
			Accidents de la Voie Publique		
	posture assise 				recherche des effets sur la santé décrits
					recherche de troubles locomoteurs
					recherche de pathologies osseuses, articulaires et périarticulaires





CARACTÉRISTIQUES TECHNIQUES ET ORGANISATIONNELLES	NUISANCES ET CONTRAINTES À RECHERCHER	PRÉVENTIONS	EFFETS SUR LA SANTÉ	SUIVI DE L'ÉTAT DE SANTÉ	
				RÉGLEMENTAIRES	RECOMMANDÉES
		limiter la posture assise prolongée			
		veiller à l'ergonomie du poste			
		informer sur la prévention des TMS			
			arthropathies		
			RG 57 (attention : liste limitative)		
			maladies du système ostéo-articulaire, des muscles et du tissu conjonctif		
			cervicalgie - Région cervico-dorsale		
			rachialgies dorsales - Région dorso-lombaire		
			troubles veineux		


CARACTÉRISTIQUES TECHNIQUES ET ORGANISATIONNELLES	NUISANCES ET CONTRAINTES À RECHERCHER	PRÉVENTIONS	EFFETS SUR LA SANTÉ	SUIVI DE L'ÉTAT DE SANTÉ	
				RÉGLEMENTAIRES	RECOMMANDÉES
			troubles cardiovasculaires 		

Outils et équipements






CARACTÉRISTIQUES TECHNIQUES ET ORGANISATIONNELLES	NUISANCES ET CONTRAINTES À RECHERCHER	PRÉVENTIONS	EFFETS SUR LA SANTÉ	SUIVI DE L'ÉTAT DE SANTÉ	
				RÉGLEMENTAIRES	RECOMMANDÉES
engins ferroviaires					
engins de levage					
étais tire-pousse	pincement des doigts				
harnais et grimpette					
étriers ou serre-cables					
coins en bois					
tarière					
brise roche hydraulique					
pelles hydrauliques					






CARACTÉRISTIQUES TECHNIQUES ET ORGANISATIONNELLES	NUISANCES ET CONTRAINTES À RECHERCHER	PRÉVENTIONS	EFFETS SUR LA SANTÉ	SUIVI DE L'ÉTAT DE SANTÉ	
				RÉGLEMENTAIRES	RECOMMANDÉES
<p>marteau piqueur brise béton (maçon TP)</p>	<p>bruit supérieur à 80 dB </p>			<p>réaliser un examen audiométrique (exposition au bruit)</p>	
					<p>vérifier l'absence d'ototoxique médicamenteux</p>
		<p>réduire le bruit </p>			
		<p>signaler les lieux bruyants </p>			
		<p>porter des protecteurs individuels contre le bruit </p>			
		<p>informer et former sur le bruit </p>			
		<p>vérifier l'absence d'ototoxique professionnel </p>			
			<p>acouphènes </p>		
			<p>conséquence du bruit sur l'oreille interne </p>		

CARACTÉRISTIQUES TECHNIQUES ET ORGANISATIONNELLES	NUISANCES ET CONTRAINTES À RECHERCHER	PRÉVENTIONS	EFFETS SUR LA SANTÉ	SUIVI DE L'ÉTAT DE SANTÉ	
				RÉGLEMENTAIRES	RECOMMANDÉES
			surdit� de perception		
			hyperacousie		
			effets extra-auditifs du bruit 		
			risque d'accident du travail par effet masque		
			RG 42 (attention: liste limitative)		
	vibration transmise corps entier sup�rieure au seuil d'alerte 				recherche des effets sur la sant� d�crits
		choisir le mat�riel le moins vibrant 			
		estimer l'exposition aux vibrations (ensemble du corps) 			
		entretenir le mat�riel (vibrations)			

CARACTÉRISTIQUES TECHNIQUES ET ORGANISATIONNELLES	NUISANCES ET CONTRAINTES À RECHERCHER	PRÉVENTIONS	EFFETS SUR LA SANTÉ	SUIVI DE L'ÉTAT DE SANTÉ	
				RÉGLEMENTAIRES	RECOMMANDÉES
		limiter les durées d'exposition (vibrations)			
		informer sur le risque vibrations 			
			lombalgies (vibrations) 		
			RG 97 (attention : liste limitative) 		
	vibration transmise au système main/bras supérieure au seuil d'alerte 				recherche des effets sur la santé décrits
		utiliser des solutions techniques alternatives (vibrations)			
		choisir les outils les moins vibrants			
		entretenir le matériel (vibrations)			
		limiter les durées d'exposition (vibrations)			

CARACTÉRISTIQUES TECHNIQUES ET ORGANISATIONNELLES	NUISANCES ET CONTRAINTES À RECHERCHER	PRÉVENTIONS	EFFETS SUR LA SANTÉ	SUIVI DE L'ÉTAT DE SANTÉ	
				RÉGLEMENTAIRES	RECOMMANDÉES
		informer sur le risque vibrations 			
		Porter des gants (vibrations)			
			troubles angioneurotiques de la main 		
			arthrose du coude (vibrations) 		
			ostéonécrose du semi-lunaire (vibrations) 		
			ostéonécrose du scaphoïde(vibrations) 		
			RG 69 (attention liste limitative) 		
traverse, brise béton	majoration des risques accidentels				
appareil de soudage	matériel électrique défectueux	respecter le degré et la classe de protection 			

CARACTÉRISTIQUES TECHNIQUES ET ORGANISATIONNELLES	NUISANCES ET CONTRAINTES À RECHERCHER	PRÉVENTIONS	EFFETS SUR LA SANTÉ	SUIVI DE L'ÉTAT DE SANTÉ	
				RÉGLEMENTAIRES	RECOMMANDÉES
		signaler toute prise électrique détériorée à la personne habilitée			
		maintenir et contrôler régulièrement le matériel électrique			
			électrisation / électrocution		
	bruit supérieur à 80 dB 			réaliser un examen audiométrique (exposition au bruit)	
					vérifier l'absence d'ototoxique médicamenteux
		réduire le bruit 			
		signaler les lieux bruyants 			
		porter des protecteurs individuels contre le bruit 			
		informer et former sur le bruit 			

CARACTÉRISTIQUES TECHNIQUES ET ORGANISATIONNELLES	NUISANCES ET CONTRAINTES À RECHERCHER	PRÉVENTIONS	EFFETS SUR LA SANTÉ	SUIVI DE L'ÉTAT DE SANTÉ	
				RÉGLEMENTAIRES	RÉCOMMANDÉES
		vérifier l'absence d'ototoxique professionnel 			
			acouphènes 		
			conséquence du bruit sur l'oreille interne 		
			surdité de perception		
			hyperacousie		
			effets extra-auditifs du bruit 		
			risque d'accident du travail par effet masque		
			RG 42 (attention: liste limitative)		
nacelle et plate-forme élévatrice	espace de travail situé en hauteur 	mettre les équipements de travail en conformité 			





CARACTÉRISTIQUES TECHNIQUES ET ORGANISATIONNELLES	NUISANCES ET CONTRAINTES À RECHERCHER	PRÉVENTIONS	EFFETS SUR LA SANTÉ	SUIVI DE L'ÉTAT DE SANTÉ	
				RÉGLEMENTAIRES	RECOMMANDÉES
		supprimer les postes de travail à l'échelle 			
		mettre à disposition une plate-forme de travail 			
		utiliser un échafaudage conforme à la réglementation 			





Produits, matériaux et publics concernés

CARACTÉRISTIQUES TECHNIQUES ET ORGANISATIONNELLES	NUISANCES ET CONTRAINTES À RECHERCHER	PRÉVENTIONS	EFFETS SUR LA SANTÉ	SUIVI DE L'ÉTAT DE SANTÉ	
				RÉGLEMENTAIRES	RECOMMANDÉES
câble porteur					
fil contact					
pendules					
feeder					
graisse					

CARACTÉRISTIQUES TECHNIQUES ET ORGANISATIONNELLES	NUISANCES ET CONTRAINTES À RECHERCHER	PRÉVENTIONS	EFFETS SUR LA SANTÉ	SUIVI DE L'ÉTAT DE SANTÉ	
				RÉGLEMENTAIRES	RECOMMANDÉES
nettoyants / dégriffants	hydrocarbure aliphatique et derive 	si possible substituer les plus dangereux			
		aérer, ventiler, locaux à polluant à risque spécifique 			
		Porter des gants adaptés au risque chimique			
		choisir les produits les moins dangereux et les moins volatils			
		réduire l'exposition au niveau le plus bas possible			
		aérer, ventiler, locaux à polluant à risque spécifique 			
		porter des EPI adaptés			
		informer employeur et salarié sur les agents chimiques dangereux 			
		respecter les règles d'hygiène 			
			RG 84 (attention : liste limitative) 		

CARACTÉRISTIQUES TECHNIQUES ET ORGANISATIONNELLES	NUISANCES ET CONTRAINTES À RECHERCHER	PRÉVENTIONS	EFFETS SUR LA SANTÉ	SUIVI DE L'ÉTAT DE SANTÉ	
				RÉGLEMENTAIRES	RECOMMANDÉES
	trichlorethylene (SIR)			SIR Suivi Individuel Renforcé 	
		substituer les cancérogènes catégories 1A et 1B			
		choisir les produits les moins dangereux et les moins volatils			
		réduire l'exposition au niveau le plus bas possible			
		aérer, ventiler, locaux à polluant à risque spécifique 			
		porter des EPI adaptés			
		informer employeur et salarié sur les agents chimiques dangereux 			
		respecter les règles d'hygiène 			
			RG 12		
			mutagène catégorie 2		
			cancérogène catégorie 1B		

CARACTÉRISTIQUES TECHNIQUES ET ORGANISATIONNELLES	NUISANCES ET CONTRAINTES À RECHERCHER	PRÉVENTIONS	EFFETS SUR LA SANTÉ	SUIVI DE L'ÉTAT DE SANTÉ	
				RÉGLEMENTAIRES	RECOMMANDÉES
	hydrocarbure aromatique et dérivé 	si possible substituer les plus dangereux			
		aérer, ventiler, locaux à polluant à risque spécifique 			
		Porter des gants adaptés au risque chimique			
		choisir les produits les moins dangereux et les moins volatils			
		réduire l'exposition au niveau le plus bas possible			
		aérer, ventiler, locaux à polluant à risque spécifique 			
		porter des EPI adaptés			
		informer employeur et salarié sur les agents chimiques dangereux 			
		respecter les règles d'hygiène 			
			dermite irritante de contact due aux solvants		

CARACTÉRISTIQUES TECHNIQUES ET ORGANISATIONNELLES	NUISANCES ET CONTRAINTES À RECHERCHER	PRÉVENTIONS	EFFETS SUR LA SANTÉ	SUIVI DE L'ÉTAT DE SANTÉ	
				RÉGLEMENTAIRES	RECOMMANDÉES
	acetone 	si possible substituer les plus dangereux			
		aérer, ventiler, locaux à polluant à risque spécifique 			
		utiliser systèmes automatisés de nettoyage en vase clos			
		choisir les produits les moins dangereux et les moins volatils			
		réduire l'exposition au niveau le plus bas possible			
		aérer, ventiler, locaux à polluant à risque spécifique 			
		porter des EPI adaptés			
		informer employeur et salarié sur les agents chimiques dangereux 			
		respecter les règles d'hygiène 			
			syndrome psycho-organique des solvants		

CARACTÉRISTIQUES TECHNIQUES ET ORGANISATIONNELLES	NUISANCES ET CONTRAINTES À RECHERCHER	PRÉVENTIONS	EFFETS SUR LA SANTÉ	SUIVI DE L'ÉTAT DE SANTÉ	
				RÉGLEMENTAIRES	RECOMMANDÉES
			irritation de l'oeil		
			RG 84 (attention : liste limitative) 		
ciment	poussiere de ciment, aluminosilicate de calcium				EFR
		porter des gants adaptés			
		--porter des lunettes ou une visière de protection			
		limiter les parties découvertes du corps			
		interdire de manipuler le ciment à mains nues			
		prévenir la mise en suspension des poussières			
		nettoyer très régulièrement le matériel manuel			
		capter au point d'émission 			

CARACTÉRISTIQUES TECHNIQUES ET ORGANISATIONNELLES	NUISANCES ET CONTRAINTES À RECHERCHER	PRÉVENTIONS	EFFETS SUR LA SANTÉ	SUIVI DE L'ÉTAT DE SANTÉ	
				RÉGLEMENTAIRES	RECOMMANDÉES
			pneumoconiose due à d'autres poussières inorganiques		
			irritation respiratoire		
			RG 8		
			rhinite allergique, sans précision		
			irritation oculaire		
			dermite allergique de contact (RG 65)		
silicone pour joints	plastique thermodurcissable polyorganosiloxane	choisir les produits les moins dangereux et les moins volatils	dermite irritante de contact		

Tenues de travail

CARACTÉRISTIQUES TECHNIQUES ET ORGANISATIONNELLES	NUISANCES ET CONTRAINTES À RECHERCHER	PRÉVENTIONS	EFFETS SUR LA SANTÉ	SUIVI DE L'ÉTAT DE SANTÉ	
				RÉGLEMENTAIRES	RECOMMANDÉES
combinaison ou veste et pantalon	impregnation des tenues par les produits manipulés	entretenir les vêtements de travail (par l'entreprise)			
		changer fréquemment de tenue de travail			
		mettre à disposition des vestiaires à double compartiment			
			majoration des risques de maladie		
casque					
lunettes de protection					
masque visière					
chaussures de sécurité					
gants adaptés à l'activité					

EN SAVOIR PLUS

Santé et travail

1. Afin de définir si un salarié bénéficie d'un Suivi Individuel Renforcé de son état de santé, il est nécessaire de vérifier s'il appartient à l'une des catégories suivantes des postes à risques

particuliers (Art. R. 4624-23) :

- a) à l'amiante
- b) aux rayonnements ionisants
- c) au plomb dans les conditions prévues à l'art. R.4412-160
- d) au risque hyperbare
- e) aux agents biologiques des groupes 3 et 4
- f) aux agents cancérigènes, mutagènes ou toxiques pour la reproduction de catégories 1 A et 1B
- g) montage et démontage d'échafaudage

Présente également des risques particuliers tout poste pour lequel l'affectation sur celui-ci est conditionnée à un examen d'aptitude spécifique prévu par le présent code.

S'il le juge nécessaire, l'employeur complète la liste des postes entrant dans les catégories mentionnées au I. par des postes présentant des risques particuliers pour la santé ou la sécurité du travailleur ou pour celles de ses collègues ou des tiers évoluant dans l'environnement immédiat de travail mentionnés au premier alinéa de l'article L. 4624-2, après avis du ou des médecins concernés et du comité d'hygiène, de sécurité et des conditions de travail ou, à défaut, des délégués du personnel s'ils existent, en cohérence avec l'évaluation des risques prévue à l'article L. 4121-3 et, le cas échéant, la fiche d'entreprise prévue à l'article R. 4624-46. Cette liste est transmise au service de santé au travail, tenue à disposition du directeur régional des entreprises, de la concurrence, de la consommation, du travail et de l'emploi et des services de prévention des organismes de sécurité sociale et mise à jour tous les ans. L'employeur motive par écrit l'inscription de tout poste sur cette liste.

2. Dans ce métier, un certain nombre de situations ou nuisances peuvent après évaluation par l'employeur, poste par poste, être considérées comme des facteurs de risques professionnels cités dans le compte professionnel de prévention (C2P) :

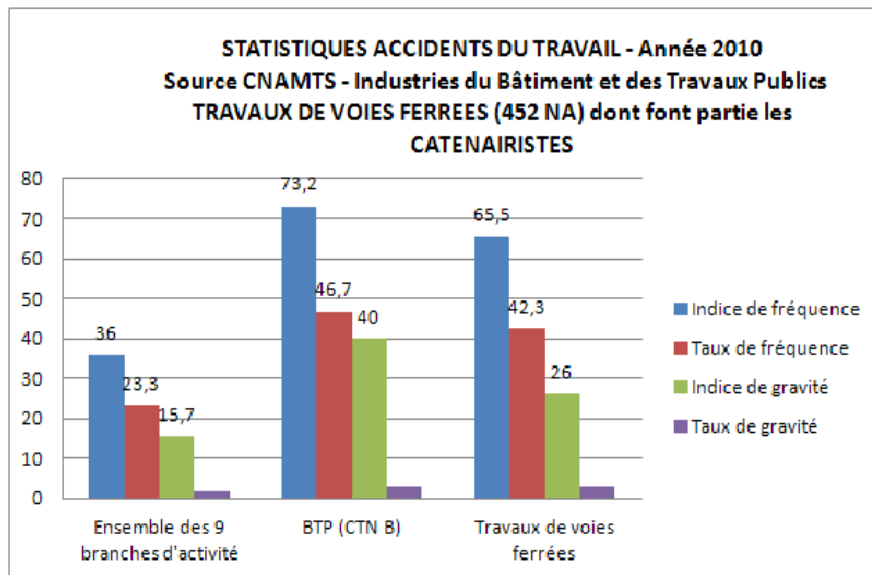
- Activités en milieu hyperbare
- Bruit
- Equipes successives alternantes
- Températures extrêmes
- Travail de nuit
- Travail répétitif

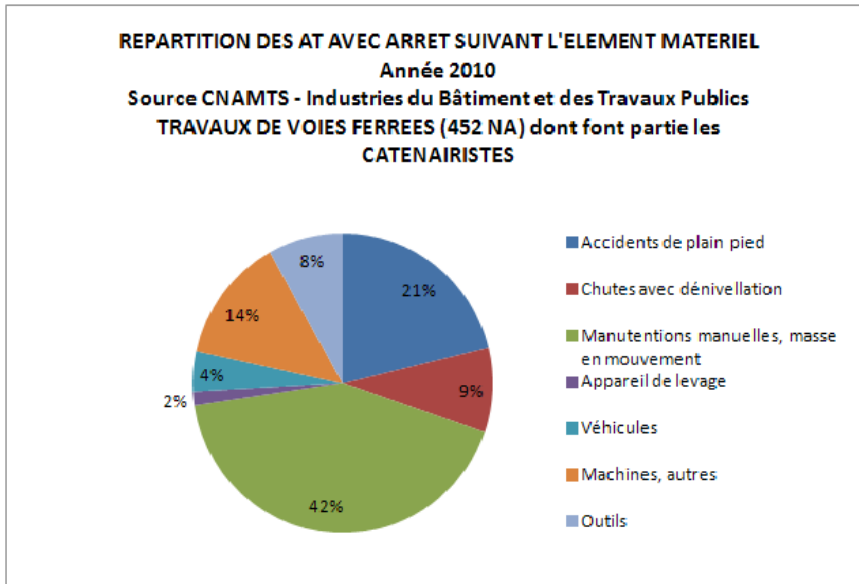
3. Les différents tableaux de maladies professionnelles pouvant être concernés dans cette profession sont :

- **Tableau n°08 : Affections causées par les ciments (alumino-silicates de calcium)**
- **Tableau n°42 : Atteinte auditive provoquée par les bruits lésionnels**
- **Tableau n°57 : Affections périarticulaires provoquées par certains gestes et postures de travail**
- **Tableau n°64 : Intoxications professionnelles par l'oxyde de carbone**
- **Tableau n°69 : Affections provoquées par les vibrations et chocs transmis par certaines machines-outils, outils et objets et par les chocs itératifs du talon de la main sur des éléments fixes**
- **Tableau n°98 : Affections chroniques du rachis lombaire provoquées par la manutention manuelle de charges lourdes**

Il est important d'informer, voire de former sur le risque électrique.

4. Statistiques des accidents du travail pour les travaux de voies ferrées dont font partie les caténaristes (année 2010 ; source CNAMTS) :





Caractéristiques exceptionnelles

Les salariés peuvent être amenés à rencontrer des produits contenant de l'amiante lorsqu'ils effectuent une fouille ou lors du passage de câbles dans les fourreaux.

Lors de la création de lignes nouvelles il existe des postes de travail parcellaires et très répétitifs portant sur le montage, de plus les rails peuvent être posés après le montage des caténaires d'où l'utilisation d'engins de transport classiques.

Pour le tramway les support de caténaire sont différents et peuvent reposer sur les façades (contraintes particulières).

mots clés : métiers du bâtiment et des travaux publics, caténaire, caténairiste, risque électrique, train.

Glossaire métier

Caténaire : câble placé au-dessus des voies assurant l'alimentation électrique des engins ferroviaires.

Train de travaux : engin roulant ferroviaire qui sert à l'entretien et à la réparation des voies ferrées. Il est spécifiquement équipé pour une des phases d'intervention.

Pendule : permet de relier les câbles entre eux. Il maintient les fils à une hauteur constante par rapport à la voie.

Feeder : fil d'alimentation électrique

Mâtage : mise en place du support caténaire (mât simple ou double)

Fouiller : creuser le sol pour y installer le support

Pantographe ferroviaire: le pantographe est le dispositif articulé qui permet à une locomotive électrique de capter le courant par frottement sur la caténaire.

Poteau parapluie : mât double

Conclusions

Le caténairiste est le monteur électricien du ferroviaire.

Il est important de noter la différence entre le poste de pose sur de nouvelles lignes et celui de maintenance des installations. Ce dernier nécessite un travail dans l'urgence qui a souvent lieu de nuit. La mise en place effective de la prévention dépend du plan de prévention réalisé avec le donneur d'ordre qui fait les consignes, et en qui le caténairiste doit donc avoir confiance.

Règlementation

Règlements SNCF : PS9H n°1, 2 et PS9E n°3, 9 et 10.

Références bibliographiques

Picart P. Caténairiste:un métier à risque. Chantiers BTP 1999;12:30-34.

Anonyme. Caténairiste. Fast 06-10-01

Richez JP. TSO remplace ses échelles de Lorries par des élévateurs de personnes. Travail et Sécurité 2006; 659:2-9.

OPPBTP - SERCE. Prévention des risques d'origine électrique dus aux installations de traction de RFF "Caténaire C" ; 2007. 75 pages.

ADRESSES UTILES

Groupement National Multidisciplinaire de Santé au Travail dans le BTP

6-14, rue La Pérouse

75784 Paris Cedex 16

Tél : 01 40 69 53 77 ; courrier@gnmstbtp.org

Organisme Professionnel de Prévention du Bâtiment et des Travaux Publics

Tour Amboise

204 Rond Point du Pont de Sèvres

92516 Boulogne-Billancourt

Tél : 01 46 09 27 00 ; www.oppbtp.fr

Comité Central de Coordination pour l'Apprentissage du Bâtiment et des Travaux Publics

19 rue du Père Corentin

75680 Paris

Tél : 01 40 64 26 00 ; www.ccca-btp.fr

Confédération de l'Artisanat et des Petites Entreprises du Bâtiment

2 rue Béranger

75140 Paris

Tél : 01 53 60 50 00 ; www.caheb.fr

Fédération Française du Bâtiment

33 avenue Kléber

75784 Paris

Tél : 01 40 69 51 00 ; www.ffbatiment.fr

www.afim.asso.fr

www.sncf.com

Fiche métier FMP issue de la **FMP Caténairiste** consultable sur <https://www.fmppresanse.fr>